

Indice

Prefijos y sufijos automotrices
Intercambio de tensores Skf vs Koyo
Intercambio Koyo vs otras marcas
Rodamientos para diferenciales
Tabla de diferenciales por series
Intercambio John Deere vs Koyo
Equivalencia Sets vs Koyo
Rodamientos Koyo en vehículos koreanos
Sellos de aceite

▶ RODAMIENTOS AUTOMOTRICES

PREFIJOS Y SUFIJOS AUTOMOTRICES		
PREFIJOS	SIGNIFICADO	EJEMPLO
ACS	Rodamiento axial de bolas de contacto angular para mecanismos de dirección.	ACS0304
B	Rodamiento de agujas de copa alargada completamente lleno de elementos rodantes, serie en pulgadas.	B108
BHM	Casquillo de agujas de diseño más ancho que el estándar, serie métrica de alta capacidad de carga.	BHM2515
BHTM	Casquillo de agujas, serie métrica, abierto, sin jaula, completamente lleno de elementos rodantes.	BHTM1015
BM	Casquillo de agujas, serie métrica, abierto, sin jaula, completamente lleno de elementos rodantes.	BM2425A
BT	Casquillo de agujas, sin anillo interior, serie en pulgadas.	BT1112
BTM	Casquillo de agujas, serie métrica.	BTM2220A
CBU	Rodamiento de embrague autoalineable.	CBU442822
CT	Rodamiento de embrague autoalineable con la cara de empuje del anillo exterior en forma plana.	CT1310
DAC	Rodamiento de doble hilera de bolas de contacto angular de dimensiones no estándares.	DAC3562A-1CS45
DACF	Unidad de cubo para rueda (con rodamientos de bolas de contacto angular).	DACF1034A-1
DDG	Rodamiento rígido de doble hilera de bolas, dimensiones no estándares/diámetro interno < 100mm.	DDG15382RDDCM
DG	Rodamiento rígido de bolas de una hilera, dimensiones no estándares diámetro interno <100 mm.	DG1938AC3
DU	Rodamiento de doble hilera de rodillos cónicos tipo cartucho obturado (sellado) en ambas caras.	DU4272C
FN	Jaula plástica en rodamiento de rodillos de agujas.	25RFNU3027
H	Serie pesada en rodamiento de rodillos cónicos en pulgadas.	H715345
HC	Rodamiento de rodillos cónicos de alta capacidad de carga.	HC30305JR
HM	Rodamiento de rodillos cónicos capacidad pesada - media, serie en pulgadas.	HM518445
IR	Anillo interno para rodamiento de rodillos de agujas, serie en pulgadas.	38IRM4840D
JLM	Rodamiento de rodillos cónicos, capacidad liviana - media, serie simétrica.	JLM813010
JM	Rodamiento de rodillos cónicos, capacidad media, serie métrica.	JM207049E
LM	Rodamiento de rodillos cónicos, serie de servicio ligero medio.	HI-CAPLM29748
M	Rodamiento de rodillos cónicos, serie de mediana capacidad de carga.	M238840
M	Rodamiento de bolas, alta capacidad de carga (tipo máximo). Diseño con escote de llenado.	M6212
N	Rodamiento de rodillos cilíndricos sin pestaña en el aro exterior.	N216
NA	Rodamiento de rodillos de aguja serie métrica.	NA6909

▶▶ RODAMIENTOS AUTOMOTRICES

PREFIJOS Y SUFIJOS AUTOMOTRICES		
PREFIJOS	SIGNIFICADO	EJEMPLO
NF	Rodamiento de rodillos cilíndricos de anillo externo con pestaña en una cara y anillo interno con pestaña en ambas caras.	NF311
NJ	Rodamiento de rodillos cilíndricos de anillo externo con pestaña en ambas caras y anillo con pestaña en una cara (separable en un sentido).	NJ209
NQ	Rodamiento de agujas sin anillo interno, capacidad de carga estándar.	NQ14/16
NQS	Rodamiento de agujas sin aro interno de alta capacidad de carga.	NQS22/20D
NU	Rodamiento de rodillos cilíndricos sin pestaña en el aro interior.	NU206
NUP	Rodamiento de rodillos cilíndricos con una pestaña integrada al aro interno y a otra pestaña separable.	NUP204
PU	Polea tensora.	PU355816RR1HV
R	Corona de rodillos de agujas (conjunto de jaula y rodillos).	R18/17
RCT	Rodamiento de embrague para plato de presión tipo diafragma.	RCT356SA6
RFNU	Corona de rodillos y agujas con jaula plástica.	RFNU16/17
RLS	Rodamiento rígido de bolas, serie en pulgadas. Ligera capacidad de carga (norma Británica).	RLS11
RMS	Rodamiento rígido de bolas, serie en pulgadas, mediana capacidad de carga (norma Británica).	RMS10
RN	Rodamiento de rodillos cilíndricos sin pestañas en el aro exterior.	N216
RNU	Rodamiento de rodillos cilíndricos tipo NU, sin anillo interior.	RNU070614
RP	Rodamiento de agujas de una hilera, rodillos y caja ensamblada.	RP323826
RS	Corona de jaula y rodillos de alta capacidad de carga.	RS30/20A
RW	Rodamiento rígido de una hilera de bolas, sellado, de aplicación en ruedas traseras de vehículos Ford.	RW207HH
SC	Rodamiento de rodillos cilíndricos de una hilera de dimensiones no estándares.	SC50615VC3
ST	Rodamiento de rodillos cónicos de una hilera.	ST5791
T	Rodamiento axial de bolas de aplicación en pivote o muñequilla de dirección (King pin).	T2142RS
TMK	Rodamiento para embrague, tipo no alineable.	60TMK20
TR	Rodamiento de rodillos cónicos de una hilera-serie métrica con dimensiones no estándares.	TR101204
U	Diseño de jaula partida (separable en dos mitades) para rodamiento de agujas.	5UR325A
UY	Rodamiento de rodillos cilíndricos, aro interno con pestañas y externo con anillo de fijación axial.	UY130TM
V	Rodamiento de agujas-conjunto jaula y rodillos de una hilera, capacidad de carga estándar.	V13/10

▶▶ **RODAMIENTOS AUTOMOTRICES**

PREFIJOS Y SUFIJOS AUTOMOTRICES		
PREFIJOS	SIGNIFICADO	EJEMPLO
VP	Conjunto jaula y rodillos tipo agujas de una hilera, capacidad de carga estándar.	VPSU27/29AF
VPS	Conjunto jaula y rodillos, jaula prensada tipo V (forma de M), milimétrico de alta capacidad de carga.	VPS16/32
VPSU	Rodamiento de agujas, ensamblaje de jaula y rodillos, jaula prensada tipo V (forma de M), milimétrico de alta capacidad de carga, diseño de jaula partida (separable).	VPSU27/29AF
VS	Conjunto de jaula y rodillos utilizado en el lado de unión de la biela y el muñon del cigueñal.	VPS22/23B
VU	Rodamiento de rodillos de agujas, conjunto de rodillos y jaula partida (separable).	30VU3921EP-1
W	Rodamiento de serie agrícola para eje cuadrado.	W210PPB6
W	Rodamiento de serie ancha (tipo cartucho).	W63032RS
W	Rodamiento para bomba de agua.	W6B115A
WPB	Rodamiento para bomba de agua.	WPB16112-2RS
WR	Conjunto de jaula y rodillos de agujas de doble hilera, capacidad de carga estándar.	WR32/28
YM	Casquillo de agujas completamente lleno de elementos rodantes, serie métrica.	YM2516

▶▶ RODAMIENTOS AUTOMOTRICES

PREFIJOS Y SUFIJOS AUTOMOTRICES		
SUFIJOS	SIGNIFICADO	EJEMPLO
A	Código especial en rodamientos de embrague.	CT52A-1
A	En rodamientos cónicos en pulgadas corresponde a variaciones de diseño como reducción de biselés, disminución del diámetro interno o incremento del ancho (como en este caso).	342A
A	Indica segundo grupo de la serie 83XXX.	83A947ASH2-9TCS37
A	Ángulo de contacto de 25 grados en rodamientos de bolas de contacto angular (no aparece en la designación básica).	7303
A, B, C, D	En rodamiento de bomba de agua código que indica iguales dimensiones del eje (diámetro y longitud) pero diferente forma.	W6B100ARR6
A3	Tolerancia dimensional para rodamientos de rodillos cónicos de acuerdo a AFBMA (serie en pulgadas), equivalente a la clase JIS, P5.	HI-CAP32207JRYA3
AA	Precisión de dimensiones de acuerdo con la norma AFBMA (clase 00).	PU255424AAR1H
B	Ángulo de contacto de 40 grados para rodamiento de bolas de contacto angular.	7202B
B	Rodamiento de bomba de agua del tipo bola/bola, diseño de dos hileras de bolas.	W6B104P
B	Rodamiento de rodillos cónicos de diseño de copa con pestaña.	33113JRB
B	Ángulo de contacto de 10 grados a 17 grados en rodamientos de rodillos cónicos (se omite en la designación básica).	32313J
BR	Rodamiento de bomba de agua de una hilera de bolas y otra hilera de rodillos.	WPB16124BR
C	Ángulo de contacto intermedio (17 grados a 24 grados) en rodamientos de rodillos cónicos de la serie métrica.	HI-CAP32307CYR1
C2	Juego interno menor que el estándar.	6210C2
C3	Juego interno mayor que el estándar.	6904ZZC3
C4	Juego interno mayor que C3.	6205 C4
C5	Juego interno mayor que C4.	6308TPT4C5
CD3	Juego radial interno para rodamientos de bolas de doble hilera de contacto angular.	52042RSCD3
CM	Juego radial interno especial para motores eléctricos.	6017ZXCM
CT	Juego radial interno en rodamientos de rodillos cilíndricos para motores eléctricos.	NU314CT
CS23	Juego radial interno especial con valor promedio de 23 micrometros (0.023 milímetros).	CT1310ARSEDCS23
D	Ángulo de contacto de 24 grados a 32 grados en rodamientos de rodillos cónicos de la serie métrica.	30306DJR
D	Material de caucho acrílico para rodamientos obturados (RK- diseño de sello de contacto).	6204RKD
DB	Rodamientos de bolas de contacto angular para apareamiento espalda con espalda (duplex back-to-back).	7210DB
DF	Rodamientos de bolas de contacto angular para apareamiento frente a frente (dúplex face-to-face).	7205DF

▶▶ RODAMIENTOS AUTOMOTRICES

PREFIJOS Y SUFIJOS AUTOMOTRICES		
SUFIJOS	SIGNIFICADO	EJEMPLO
DT	Rodamientos de bolas de contacto angular para apareamiento en tandem (dúplex tandem).	7210DT
D-2	Modificación de diseño anterior.	ACS0405D-2
E	Material del rodamiento acero SAE 8620 (acero cementado).	HM804843E/10E
E	Características especiales que hacen al rodamiento no intercambiable con otros conos o copas de igual designación básica.	24721E
E2	Anillo interno con material SAE 8620 (acero cementado).	72188CE2
E3	Elementos rodantes con material SAE 8620.	HI-CAP57331E3
E4	Anillo interno y externo con material SAE 8620.	HI-CAP30307DJ-1E4
F	Material del sello flúor, ejemplo, rodamiento para bomba de agua con diseño de sello RR6F.	W9B140CKNRR6FL
F4	Rodamiento de rodillos cónicos, anillo interno y externo con acero SAE 4320 o SAE 4333S.	30303DF4
FG	Jaula de poliamida reforzada.	W7B091DFG
FT	Jaula de resina fenólica guiada en los elementos rodantes (bolas y rodillos).	6211FT
FY	Jaula mecanizada de latón.	22320RKC3FY
G	Apareamiento universal (por ambas caras) para rodamientos de bolas de contacto angular, juego interno posterior al montaje igual a C2.	7204BG
H	Acero de cementación SAE 9315.	DG3572HWC4
H2	Material del anillo interior acero de cementación SAE 9315.	457604411DH2
HR4	Acero de alto refinamiento (HRS) en el anillo interno y externo del rodamiento.	DAC3580WHR4CS20
J	De acuerdo con norma ISO 355.	HI-CAP30307J
J-4	Modificación del diseño anterior.	ACS0405J-4
K1	Rodamiento de bolas de la serie K (sección delgada) de clases de tolerancia 1, 2, 3, etc.	ACS0304K1
L	Rodamiento de bomba de agua, con material del eje SAE 5120.	W25B181L
L1	Anillo exterior con material SAE 5120.	CT55BL1
LFT	Diseño de "bajo torque de fricción" en rodamientos de rodillos cónicos.	HC57160LFT
MG	Jaula con material de poliamida reforzada.	85707/YD4MG
MN	Jaula plástica (de poliamida).	6210-MN
N	Ranura para anillo de fijación axial en el anillo externo.	6022ZXN
N	Código del material del sello de caucho nitríco (no aparece en la designación básica del rodamiento).	69052RS (El material nitríco no se indica)
NY	Resina sintética (Nylon) en el anillo exterior para prevenir el arrastre (creep).	6210NY
NA	Partes del rodamiento no intercambiables.	CRL18NA
NR	Ranura y anillo elástico en el aro exterior.	6022ZXNR
PA	Jaula guiada en el anillo exterior en el rodamiento de bolas.	6338PA

▶▶ RODAMIENTOS AUTOMOTRICES

PREFIJOS Y SUFIJOS AUTOMOTRICES		
SUFIJOS	SIGNIFICADO	EJEMPLO
P6, P5, P4, P2	Tolerancia de fabricación en las dimensiones principales para rodamientos de la serie milimétrica de acuerdo con JIS.	6205P5, 6205P4, etc.
Q3	Jaula guiada en los rodillos.	NU226SSQ3C4
R	Diseño para alta capacidad de carga.	6305RBI, 22216RKW33C3
R	Rodamiento para bomba de agua, diseño de una hilera de bolas y otra hilera de rodillos.	WBP16124BR
RJ5	Sello de triple labio de contacto para rodamientos de bomba de agua.	W22R119JR5FL
RK	Sello de contacto de doble labio en una cara del rodamiento.	6204RK
RR1, RR9	Sello de plástico en rodamientos de tensores.	DG550B - 32RR1HC2
RR5	Sello de plástico en rodamientos de embragues.	RCTS3360A2RR5
RR6	Diseño de sello de dos labios de contacto para rodamientos de bomba de agua.	885825RR6
RSA	Sello de contacto con material de hule sintético (reforzado con metal) en una cara del rodamiento.	88197RSA
RSB	Sello de contacto tipo RS con material de flúor, reforzado con lámina metálica.	88107RSB
RSE	Sello de contacto (de un labio) en una cara del rodamiento.	CT1310ARRSECCS23
RSF	Sello de contacto con material de flúor.	8854RSF
RUB	Sello sin contacto en una cara del rodamiento.	RCT2850-1RUBS
S	Características especiales que hace que el rodamiento no sea intercambiable con rodamientos del igual designación básica.	748S
SA	Embrague radial autoalineable.	RCTS28SA
SH	Tratamiento térmico especial (SH-Special Heat Treatment) aplicado a todo el rodamiento.	DG2563AZSHC3
SH1	Tratamiento térmico SH en el anillo exterior	6205SH1
SH2	Tratamiento térmico SH en el anillo interior.	6205SH2-9TC4
SH3	Elementos rodantes con tratamiento térmico SH.	HI-CAPST2857LFTSH3
SH4	Tratamiento térmico SH en los anillos interior y exterior.	6204SH4-9C3
SH5	Anillo externo y elementos rodantes con tratamiento SH.	6205SH5
SH6	Anillo interno y elementos rodantes con tratamiento térmico SH.	32307CYR1LFTSH6
S1	Rodamiento con tratamiento termorresistente para temperaturas hasta 200°C (equivalente a 390 F).	6210S1
S2	Tratamiento termorresistente para temperaturas hasta 250°C equivalente a 570°F).	6210S2
S3	Rodamiento con tratamiento termorresistente para temperaturas hasta los 300°C (equivalente a 570 F).	22210S3
SS	Tratamiento térmico especial para vagones de ferrocarril.	23122SSC3
ST	Anillo interno, anillo externo y elementos rodantes de acero inoxidable.	685ZST
SZ	Anillos interno, externo y elementos rodantes con tratamiento térmicosubzero.	HI-CAP46T080805CSZ

▶▶ RODAMIENTOS AUTOMOTRICES

PREFIJOS Y SUFIJOS AUTOMOTRICES		
SUFIJOS	SIGNIFICADO	EJEMPLO
V	Rodamiento de bolas o rodillos completamente lleno de elementos rodantes (sin jaula).	6001V
VH	Rodamiento de una hilera de rodillos cilíndricos completamente lleno de elementos rodantes, rodillos no separables.	25VP3332-1
W	Rodamiento de aplicación en ruedas traseras.	62/28W2RKC4
X	Ángulo de contacto entre 17 grados a 24 grados, código antiguo.	32018X
X	Escudo metálico retenido por anillo tope removible en una cara del rodamiento (rodamientos de bolas).	608ZX
X	Características especiales del rodamiento que lo hacen no intercambiable con otros rodamientos de igual designación básica (modificaciones en el diámetro interno del cono, diámetro externo de la copa, biseles, etc.)	350X, 355X, 525X
YA	Dimensiones de biseles mayores que las estándares.	DG358021WYAC4
YR	Dimensiones de biseles menores que las estándares.	30306YR
YR1	Dimensiones de biseles menores que las estándares.	6303YR12RCS14
YR6	Dimensiones de los biseles más pequeñas que las estándares.	6207YR6C3
YS	Jaula prensada de acero inoxidable.	604ZZYS
Z	Tapa de lámina metálica en una cara del rodamiento.	6210Z
ZNR	Ranura con anillo elástico en una cara y sello en la cara opuesta para rodamientos de bolas.	6210ZNR
ZNXR	Ranura con anillo elástico en una cara y sello en la cara opuesta para rodamientos de bolas.	6210ZNR
ZX	Escudo metálico removible en una cara del rodamiento.	6317ZX
ZXX	Escudo metálico removible en ambas caras del rodamiento.	6317ZZX
ZZ	Escudo metálico (sin contacto) en ambas caras del rodamiento.	M6312ZZ
-1	Diseño interno diferente de el estándar.	695-1ZZL
-2	Modificación del diseño anterior.	ACS0304-2
-4	Diseño interno diferente del estándar.	6204-4/4B
-5	Diseño interno diferente del estándar.	625-5
-9	Rodamiento con diseño de rodillos de forma especial (con forma de tonel).	HI-CAPTR0305C-9
-12	Diseño interno diferente del estándar.	6205-12
-16	Diseño interno diferente del estándar.	6205-16
-22	Diseño interno diferente del estándar.	HM801346-22/10-22
-3B	Rodamiento de rodillos cónicos, ancho no estándar.	30211RS-3B
-9T	Diseño especial de caja y tratamiento térmico para rodamiento de cigüeñal.	6203-9TC4
/1B	Ancho no estándar.	6202/1B2RDDCS11
/1D	Diámetro externo de dimensiones no estándares.	HI-CAPTR080702J/1D
/2D	Diámetro externo no estándar.	6206/2DNS-1
/4B	Ancho no estándar.	6204-4/4B

▶▶ RODAMIENTOS AUTOMOTRICES

PREFIJOS Y SUFIJOS AUTOMOTRICES		
SUFIJOS	SIGNIFICADO	EJEMPLO
/I1B	Ancho no estándar.	HI-CAP32KB02/I1B
/YD4	En rodamientos para bomba de agua, significado diámetro del eje 0.051 milímetros mayor que el estándar.	W6B136A/YD4L
+CR1, +CR5	Rodamiento de bolas con sello cobertor.	60062RD+CR1
2RDD	Material del sello caucho acrílico.	62032RDDC3
2RD	Sello de contacto ligero por ambos lados (2RD).	6002/1B2RDDCS11
2RK	Sello de contacto de doble labio por ambas caras del rodamiento (alta hermeticidad).	62/28W2RKC4
2RS	Sello de contacto de un labio en ambas caras del rodamiento.	52032RS
2RU	Sello sin contacto (laberíntico) por ambos lados del rodamiento.	60052RU

▶ RODAMIENTOS AUTOMOTRICES

INTERCAMBIO DE TENSORES SKF vs KOYO			
EQUIVALENCIAS RODAMIENTOS TENSORES			
SKF	N° ORIGINAL	VEHICULO	KOYO
VKM 71002	13505-54020	TOYOTA	PU 406222 RR9DY1
VKM 71002	13505-54021	TOYOTA	PU 406222 RR9DY1
VKM 71003	13505-74010	TOYOTA	PU 385827 ARR9DY
VKM 71003	13505-74011	TOYOTA	PU 385827 ARR9DY
VKM 71003	13505-74020	TOYOTA	PU 385827 ARR9DY
VKM 71003	13505-74021	TOYOTA	PU 385827 ARR9DY
VKM 71004	13505-20010	TOYOTA	LAT 1018 C
VKM 71004	13505-20020	TOYOTA	LAT 1018 C
VKM 71004	13505-62010	TOYOTA	LAT 1018 C
VKM 71004	13505-62031	TOYOTA	LAT 1018 C
VKM 71004	13505-62050	TOYOTA	LAT 1018 C
VKM 71004	13505-62060	TOYOTA	LAT 1018 C
VKM 71005	13505-70010	TOYOTA	DG 2554 A2RR1HCS12+Z
VKM 71005	13505-70030	TOYOTA	DG 2554 A2RR1HCS12+Z
VKM 71005	13505-70040	TOYOTA	DG 2554 A2RR1HCS12+Z
VKM 71006	13505-88382	TOYOTA	U 00392 A
VKM 71006	13505-88381	DAIHATSU	U 00392 A
VKM 71007	13505-02030	TOYOTA	PU 255728 CRR1HV1
VKM 71007	13505-15050	TOYOTA	PU 255728 CRR1HV1
VKM 71007	13505-15060	TOYOTA	PU 255728 CRR1HV1
VKM 71010	13505-46041	TOYOTA	LAT 1008 B
VKM 71100	13505-64011	TOYOTA	PU 246234 RR1V
VKM 71100	13505-64020	TOYOTA	PU 246234 RR1V
VKM 71100	13505-64021	TOYOTA	PU 246234 RR1V
VKM 71103	13505-88300	TOYOTA	DG 2552 K2RR1HC3+SV1
VKM 71103	13505-88301	TOYOTA	DG 2552 K2RR1HC3+SV1
VKM 71103	13505-70012	TOYOTA	DG 2552 K2RR1HC3+SV1
VKM 71103	13505-70020	TOYOTA	DG 2552 K2RR1HC3+SV1
VKM 71103	13505-70021	TOYOTA	DG 2552 K2RR1HC3+SV1
VKM 71200	13505-10010	TOYOTA	DG 2450 B2RKD1+SV
VKM 71201	13505-11010	TOYOTA	PU 255037 RR1DV
VKM 71201	13505-11011	TOYOTA	PU 255037 RR1DV
VKM 71201	13505-11020	TOYOTA	PU 255037 RR1DV
VKM 71202	13505-01010	TOYOTA	DG 2852 B82RR1H+SV1
VKM 71202	13505-01011	TOYOTA	DG 2852 B82RR1H+SV1
VKM 71202	13505-15020	TOYOTA	DG 2852 B82RR1H+SV1
VKM 71202	13505-15031	TOYOTA	DG 2852 B82RR1H+SV1
VKM 71202	13505-15041	TOYOTA	DG 2852 B82RR1H+SV1
VKM 71202	13505-15040	DAIHATSU	DG 2852 B82RR1H+SV1

INTERCAMBIO DE TENSORES SKF vs KOYO			
EQUIVALENCIAS RODAMIENTOS TENSORES			
SKF	N° ORIGINAL	VEHICULO	KOYO
VKM 71302	13505-74030	TOYOTA	PU 245835 RR9DY
VKM 71302	13505-88360	TOYOTA	PU 245835 RR9DY
VKM 71302	13505-88361	TOYOTA	PU 245835 RR9DY
VKM 71400	13505-11040	TOYOTA	PU 345637 RR1DV
VKM 71400	13505-11050	TOYOTA	PU 345637 RR1DV
VKM 71401	13505-02020	TOYOTA	PU 265527 RR1HV
VKM 71401	13505-16010	TOYOTA	PU 265527 RR1HV
VKM 71401	13505-16011	TOYOTA	PU 265527 RR1HV
VKM 71401	13505-16020	TOYOTA	PU 265527 RR1HV
VKM 71401	13505-16021	TOYOTA	PU 265527 RR1HV
VKM 71700	13505-42010	TOYOTA	TPU 077 C+SV
VKM 71700	13505-42020	TOYOTA	TPU 077 C+SV
VKM 73001	14510-PH7-003	MAZDA	DG 3265 A2RD1DCS39+SV
VKM 73001	14510-PH7-004	MAZDA	DG 3265 A2RD1DCS39+SV
VKM 73002	14510-PH3-004	MAZDA	DG 3055 2RD1CS28+SV1
VKM 73002	14510-PH3-003	MAZDA	DG 3055 2RD1CS28+SV1
VKM 73002	14510-PKI-003	MAZDA	DG 3055 2RD1CS28+SV1
VKM 73002	14510-PK1-004	MAZDA	DG 3055 2RD1CS28+SV1
VKM 73003	14510-PG6-013	MAZDA	DG 3060 B2RKD1CS28+SV1
VKM 73004	14510-PY3-003	MAZDA	PU 275531 CRR1FVS02
VKM 73004	14510-PY3-0031	MAZDA	PU 275531 CRR1FVS02
VKM 73004	14510-PY3-004	MAZDA	PU 275531 CRR1FVS02
VKM 73004	14510-PY3-0041	MAZDA	PU 275531 CRR1FVS02
VKM 73005	14510-PO8-003	MAZDA	PU 245339 ARR1DV
VKM 73005	14510-PO8-004	MAZDA	PU 245339 ARR1DV
VKM 73006	14510-P13-003	MAZDA	LAT 1001F
VKM 73007	13404-P13-003	MAZDA	PU 267020 CRRZS1

▶ RODAMIENTOS AUTOMOTRICES

INTERCAMBIO DE TENSORES SKF vs KOYO			
EQUIVALENCIAS RODAMIENTOS TENSORES			
SKF	N° ORIGINAL	VEHICULO	KOYO
VKM 73011	13404-PTO-003	MAZDA	PU 277027 HRR1ZS1
VKM 73011	13404-PTO-004	MAZDA	PU 277027 HRR1ZS1
VKM 73101	14510-PEO-003	MAZDA	DG 3055 2RD1DCS28+V1
VKM 73101	14510-PEO-005	MAZDA	DG 3055 2RD1DCS28+V1
VKM 73200	14510-PC6-013	MAZDA	DG 3055 2RD1DCS28+V2
VKM 73200	14510-PH1-003	MAZDA	DG 3055 2RD1DCS28+V2
VKM 73200	14510-PC6-004	MAZDA	DG 3055 2RD1DCS28+V2
VKM 73200	14510-PD-003	MAZDA	DG 3055 2RD1DCS28+V2
VKM 73200	14510-PD-004	MAZDA	DG 3055 2RD1DCS28+V2
VKM 73201	14510-P30-003	MAZDA	PU 285530 RR1DV1
VKM 74001	F 805-12-700 A	MAZDA	DG 26522RR1H+SV
VKM 74001	F 805-12-700 C	MAZDA	DG 26522RR1H+SV
VKM 74001	F 806-12-700	MAZDA	DG 26522RR1H+SV
VKM 74001	OK 900-12-700	KIA	DG 26522RR1H+SV
VKM 74006	FP 01-12-700	MAZDA	FAT 1009
VKM 74006	FP 01-12-700 A	MAZDA	FAT 1009
VKM 74200	B 630-12-700 C	MAZDA	PU 245228 DRR1H
VKM 74200	B 630-12-700 D	MAZDA	PU 245228 DRR1H
VKM 74200	B 630-12-700 E	MAZDA	PU 245228 DRR1H
VKM 74200	KK 150-12-700	KIA	PU 245228 DRR1H
VKM 74200	KK 150-12-700 A	KIA	PU 245228 DRR1H
VKM 74200	KK 150-12-700 B	KIA	PU 245228 DRR1H

INTERCAMBIO DE TENSORES SKF vs KOYO			
EQUIVALENCIAS RODAMIENTOS TENSORES			
SKF	N° ORIGINAL	VEHICULO	KOYO
VKM 75001	MD 146186	MITSUBISHI	PU 006028 RR9DY
VKM 75002	MD 315265	MITSUBISHI	PU 305733 ARR1DY4
VKM 75004	MD 104578	MITSUBISHI	PU 316029 RR1DV
VKM 75004	24410-35010	HYUNDAI	PU 316029 RR1DV
VKM 75004	24410-35020	HYUNDAI	PU 316029 RR1DV
VKM 75009	MD 169592	MITSUBISHI	PU 105719 RR1DW
VKM 75601	MD 050135	MITSUBISHI	PU 006038 RR9DY
VKM 75601	23357-42000	HYUNDAI	PU 006038 RR9DY
VKM 75601	23357-42010	HYUNDAI	PU 006038 RR9DY
VKM 75601	23357-42020	HYUNDAI	PU 006038 RR9DY
VKM 76102	12810-81400	SUZUKI	PU 214227 RR1XRR9XY
VKM 76102	12810-81401	SUZUKI	PU 214227 RR1XRR9XY
VKM 76102	12810-81401-000	DAEWOO	PU 214227 RR1XRR9XY
VKM 77001	13505-87704	DAIHATSU	DG 2652 S + SV
VKM 81000	13503-62010	TOYOTA	PU 126131 ARR9D
VKM 81000	13503-62030	TOYOTA	PU 126131 ARR9D
VKM 81002	13503-54030	TOYOTA	PU 128424 RR9DW
VKM 81002	13503-54040	TOYOTA	PU 128424 RR9DW
VKM 81003	13503-70060	TOYOTA	PU 355816 DRR9D
VKM 81003	13503-70061	TOYOTA	PU 355816 DRR9D
VKM 81004	13503-63010	TOYOTA	PU 355816 RR9D
VKM 81004	13503-63011	TOYOTA	PU 355816 RR9D
VKM 81004	13503-63020	TOYOTA	PU 355816 RR9D
VKM 81004	13503-63021	TOYOTA	PU 355816 RR9D
VKM 81004	13503-70040	TOYOTA	PU 355816 RR9D
VKM 81004	13503-88360	TOYOTA	PU 355816 RR9D
VKM 81004	13503-88361	TOYOTA	PU 355816 RR9D
VKM 81004	13503-88380	TOYOTA	PU 355816 RR9D
VKM 81006	13503-70020	TOYOTA	TPU 006 B
VKM 81100	13503-64010	TOYOTA	PU 126213 ARR9D
VKM 81100	13503-64020	TOYOTA	PU 126213 ARR9D
VKM 81200	13503-11010	TOYOTA	DG 2550 B 32RR1D
VKM 81201	13503-10011	TOYOTA	TPU 006 H
VKM 81201	13503-10021	TOYOTA	TPU 006 H
VKM 81203	13503-10010	TOYOTA	TPU 006 D
VKM 81400	13503-11030	TOYOTA	PU 255424 ARR1D
VKM 81400	13503-11040	TOYOTA	PU 255424 ARR1D

INTERCAMBIO DE TENSORES SKF vs KOYO			
EQUIVALENCIAS RODAMIENTOS TENSORES			
SKF	N° ORIGINAL	VEHICULO	KOYO
VKM 84600	FE1H-12-730 A	MAZDA	DG 306031 2RR1HC2
VKM 84601	FE3N-12-730	MAZDA	DDG 3060 2RD1HCS25+SV1
VKM 84601	OK 0954-12-730	KIA	DDG 3060 2RD1HCS25+SV1
VKM 84601	OK 972-12-730	KIA	DDG 3060 2RD1HCS25+SV1
VKM 85000	24810-33021	HYUNDAI	PU 276033 RR1D
VKM 85000	MD 156604	MITSUBISHI	PU 276033 RR1D
VKM 85000	MD 192731	MITSUBISHI	PU 276033 RR1D
VKM 88000	13073-AA081	SUBARU	PU 306030 RR9H
VKM 88000	13073-AA082	SUBARU	PU 306030 RR9H
VKM 88000	13073-AA140	SUBARU	PU 306030 RR9H
VKM 88000	13073-AA142	SUBARU	PU 306030 RR9H
VKM 88000	13073-AA180	SUBARU	PU 306030 RR9H

▶ RODAMIENTOS AUTOMOTRICES

INTERCAMBIO KOYO vs OTRAS MARCAS		
Fabricante (Marca)	Designación del rodamiento	Nº KOYO
NACHI	023BG06S1NR	DAC2358NRC3
NACHI	038KB68	HCTR08702J/1D
NACHI	04KBS1	TR0890E
NACHI	17887/31S	57185N
NACHI	18KIC06	HI-CAP57128R
NACHI	18KIC06	HCTR080702J
NSK	1985/1931	HI-CAP57128R
NACHI	202W1-16-2NSL	83805C3
NACHI	20BSW01	83A894C4
BCA	211-S	83044
NACHI	21KIC06	HI-CAP57181R
NACHI	22BC06S2Z	DG2263-12RKMDSH2C4
NTN	24TK308/2E	CT38-1L1
NSK	24TK308B	RCT38SL1
NSK	24TK308E1	CT38-1L1
NACHI	25BC06S47Z	DG2563AZSH2C2
NACHI	25BC06S56GN	DG2568HNSH2C3
NSK	25BTN06-2LRN	HI-CAP57152
NACHI	25BVV06-2G	83A174ASH2C3
NACHI	25KC54N	HI-CAP57152
NACHI	25KC54N	TR050502N
NSK	25KW01GA	HI-CAP57218
NACHI	25TAG11-2	85020
NTN	25TAG11V2U50	85020
NTN	25TAG12D	T25R-1
NSK	25TAGD	T25R
NACHI	25TRK-2UL	RCT2552RSE
NACHI	27R4SS1	70070
NSK	28BWD01ACA60	DAC286142AWCS40
NSK	28BWD03ACA51	DAC28582RKCS47
NSK	28BWK08G3Y2	DACF1050A(BFG)
NSK	28BWKD8G3Y2CA	DACF1050B-5
NSK	28KW01AG5	HI-CAPST2850/L454Z
NSK	28TAG12D	WPB12104ARS
NSK	29TB057B01	DG26522RR1H+SV
NTN	2E-63/32CX1NR/30	83765C3
NTN	2TS2-DF0716LLHC3	83A694CS30
NTN	302/32	HI-CAP32KB02
NSK	30211DU	30211RS-3B
NTN	30217U	TRA181504
NACHI	30304CN	HI-CAP57008
NSK	30307CN	TR0708-1N

INTERCAMBIO KOYO vs OTRAS MARCAS		
Fabricante (Marca)	Designación del rodamiento	Nº KOYO
NACHI	309SG2	83624C3
NACHI	30BCDS2	DG306216W-12RKCS
NACHI	30BCDS3	DG306725W2RSC4
NACHI	30BCS4	DG306211AC5
NACHI	30BCX1-2NSC	DG3072232RKDNRS2Z
NSK	30BD4718DDU	83A693CS30
NACHI	30BG04S8G-2DS	83A693CS30
NACHI	30BGS10G-2DST2	DAC3052-32R
NSK	30BKW02BYA2CA14	DACF1015A
NSK	30BKW10G3Y2CA01	DACF1072A
NACHI	30BW10C5	DG306220BWC4
NSK	30BWD01AACA85	DAC3063W-1CS44
NSK	30BWK11YACA14	DACF1087
NACHI	30RT07A1NRC3	06NUP0820BNRS02C3
NSK	30TMK29B	30TRK39T+SL
NACHI	30TRK-2NSL	RCT30482RK
NACHI	30TRK39-1	RCT4064S
NACHI	30TRK39TSL	30TRK39T+SL
NSK	31KW01G50A	HI-CAPTR060502
NTN	32209U	HI-CAP57276
NSK	32212CN	TR121103N
NTN	32215UA	57072J-9
NTN	32218UA	TR191604
NTN	32308C	TR0809A
NTN	32310AX1/55	32310/55J-9
NSK	32310CN	TR101104N
NACHI	32BCS1NS	83294C4
NACHI	32KB591S266CL	HI-CAPST3259
NACHI	32RUSS4	RNU060622-2
NACHI	32RUSS9	RNU060624
NSK	33012SA	33012JRRS
NSK	3374J/3325J	HI-CAPTR070803J
NSK	3379J/25J	TR070803
FAF	33KDD5	EE1S3ZZ
NSK	33TKD03	RCT3360A
NSK	33TKD03	RCTS3360A2RR5
NACHI	33TRBC-10SB	RCT3360A
NACHI	33TRBC-10SB	RCTS3360A2RR5
NACHI	35BCD08-2LR	DG358028W2RSC4
NACHI	35BCDS2A1	DG357226W2RSC4
NACHI	35BCS17-2NSLN	DG35852RKMDNSH2C3
NSK	35BD219T12DDU	83A694CS30

▶ RODAMIENTOS AUTOMOTRICES

INTERCAMBIO KOYO vs OTRAS MARCAS		
Fabricante (Marca)	Designación del rodamiento	Nº KOYO
NACHI	35BG05G-2DS	83A694CS30
NACHI	35BVV07-7G	DAC3577W-3CS80
NSK	35BWD01CCA38	DAC357234ACS20
NSK	35BWD06ACA111	DAC357233B-1WCS79
NSK	35BWD07CA14ACS	DAC3568W6-CS81
NACHI	35KC802	HCTR070803C
NSK	35TMK29B	CT35S
NSK	35TMK29B	RCT35-1
NSK	35TMK29C1	RCT3558ARUS
NACHI	35TRK-1	CT35S
NACHI	35TRK-1	RCT3558ARUS
NACHI	35TRK39	RCT35-1
NACHI	37RUS60NR	RNU080623NR
NACHI	38BVV07-20G	DAC3873W-2CS71
NACHI	38BVV07-26G	DAC3874W-6CS84
NSK	38BWD01ACA147	DAC3874W-6CS84
NSK	38BWD12CA145	DAC3872W-8CS81
NSK	38KW01CG5	57410LFT
NSK	38TKA2801	RCT286SA
NSK	39BWD01DCA23	DAC3972AW4CS49
NACHI	40BC07S3	DG407214C3
NSK	40BD219SV	83A551BCS15
NACHI	40BGS11G2AS	83A551BCS15
NSK	40BWD05CA60	DAC4076412RSCS42
NSK	40BWD06ACA67	DAC407440CS77
NACHI	40KB08	HI-CAPTR080803R-9
NACHI	40KC23	TR0809A
NACHI	40KC681	HCTRA080702
NSK	40KW01	HI-CAPST4080C
NSK	40KWD02ZAG3CA133	46T080704ZHC2CS1
NSK	40TKD07	RCTS4067A2RR5
NSK	40TM05NXRXC3	DG4092A2RKBDSNH2C3
NSK	40TMK20B	40TMK20-1S
NTN	40TMK29	40TMK29
NACHI	40TMK29-1	40TMK29
NSK	40TMK29B1U3	40TMK29
NACHI	40TNK-1	40TNK20
NTN	40TNK20	40TNK20
NSK	40TNK20	40TNK20
NACHI	40TRBC07-27SD	RCTS4067A2RR5
NACHI	40TRK-1	RCT4075-1S
NACHI	40TRK30W2SB	RCT40

INTERCAMBIO KOYO vs OTRAS MARCAS		
Fabricante (Marca)	Designación del rodamiento	Nº KOYO
NACHI	40TSK-2	CT40B
NACHI	40TSK-2	RCT4067L1
NSK	42KWD02AG3	HI-CAP46T080704X
NSK	43BWD03CA133	DAC4380ACS69
NSK	43BWD06CA133	DAC4382W-3CS79
NACHI	44KB721	HI-CAPST4472
NSK	44TKB2803	RCT2812SA
NSK	44TKB2805	CBU442822
NSK	44TKB2805R	RCT282SA
NSK	45BWD03CA1U1	DAC4584DWCS76
NSK	45TKD10	RCTS45A
NACHI	45TMK-1	CT45-1S
NTN	45TMK804X	CT45-1S
NACHI	45TNK-1	RCT45-1S
NACHI	45TNK-1	RCT45-4S
NSK	45TNK20	45TNK20
NACHI	45TNK20	45TNK20
NTN	45TNK20/2E	45TNK20
NTN	45TNK804X/2E	T45E
SKF	462204	W6204-2RS
SKF	462205	W6205-2RS
SKF	462206	W6206-2RS
SKF	462207	W6207-2RS
SKF	462208	W6208-2RS
SKF	462209	W6209-2RS
SKF	462304	W6304-2RS
SKF	462305	W6305-2RS
SKF	462306	W6306-2RS
SKF	462307	W6307-2RS
SKF	462308	W6308-2RS
SKF	462309	W6309-2RS
NSK	46KWD04G3CA17	HI-CAP46T090805LFT
NACHI	47SCRN031-2	RCT29SA
NSK	47TKB2901	RCT29SA
NACHI	48SCRN32K	RCT322SA
NSK	48TKA3202	RCT322SA
NSK	48TKA3210	RCT323SA
NSK	48TKA3214	RCT37SA1
NSK	48TKB3301A	RCTS33SA3
NTN	4T.322/32	HI-CAP322/32
NTN	4T-30205X1	HI-CAP57098JR
NTN	4T-30304C	HI-CAP57008

▶ RODAMIENTOS AUTOMOTRICES

INTERCAMBIO KOYO vs OTRAS MARCAS		
Fabricante (Marca)	Designación del rodamiento	Nº KOYO
NTN	4T-30305C	HI-CAPTR0506R
NTN	4T-30306CA	HI-CAP57007
NTN	4T-30306CA	HCTRA0607
NTN	4T-30311D	30311DJRE2
NTN	4T-30313UXI	57083J
NTN	4T-323/32C	HI-CAPTR0608A
NTN	4T-32305C	TR050603N
NTN	4T-32307C	HI-CAPTR0708-1
NTN	4T-CR-0357	TR0305AF4
NTN	4T-CR-0357	HC30303D
NTN	4T-CR-0563	57147N
NTN	4T-CR-0563PX2	HI-CAP57147
NTN	4T-CR-0676PX1	HI-CAP57218
NTN	4T-CR-0687PX1	HI-CAPTR060502
NTN	4T-CR-0768PX1	57146N
NTN	4T-CR-0768PX1	HI-CAP57146A
NTN	4T-CR-0864	HI-CAPTR080803R-9
NTN	4T-CR-0889STPX1	HC57410LFT/ LM29710Z
NTN	4T-CRI-0820CS85/5A	HI-CAP46T080603
NTN	4T-CRI-0881	HI-CAP46T080704X
NTN	4T-CRI-08A05CS95	HI-CAP46T080705CCZ
NTN	4T-CRI-0989	HI-CAP46T090805LFT
NTN	4T-JL68145/11Z	HI-CAP57331PZ
NSK	4ZHJ274718C	70070
NACHI	50KB10	TR101004
NACHI	50KB102LT	TR101002/1BLFT
NACHI	50KB8032	HI-CATTR100802A
NACHI	50KB8302	HCTR100802-2
NACHI	50SCRN028-1	RCT337SA3-1
NACHI	50SCRN40K	RCT336SA
NSK	50TB0101	TPU006H
NSK	50TB0504	DDG2450-2RRIDCS13
NSK	50TB0504	DG2450C2RR1DCS16+Z
NSK	50TB0506	PU245034RR1D
NSK	50TB0511B03	PU255037RR1DV
NSK	50TB0524B03	PU245339ARR1DV
NSK	50TKA3803B	RCT50SA1
NSK	50TKA3805	CT50SA
NSK	50TKB3301BR	RCT337SA3-1
NSK	50TKB3504BR	RCT356SA9
NSK	50TKB3505BR	RCT356SA6
NSK	50TKB3505BR	RCT356SA8

INTERCAMBIO KOYO vs OTRAS MARCAS		
Fabricante (Marca)	Designación del rodamiento	Nº KOYO
BW	512010	DAC1034B-1
BW	512011	DACF1034C-1
NSK	5200FFS11	885156S
NTN	5205NX2	83427
NSK	52TB058B05	DG2552K2RR1HC3+SV1
NSK	52TB059B02	DG2852B82RR1H+SV1
NSK	52TB2802B02	DG2952J-2RR1C2+SV
NTN	52TMK804/2E	CT52S
NACHI	54SCRN042S	RCT363SA
NSK	54TB0504	PU255424ARR1D
NSK	54TB0505B01	DG2554A2RR1HCS12+Z
NSK	54TKA3501	RCT401SA
NSK	54TKE3602	RCT363SA
NACHI	55KB10	TR111003
NSK	55KW02	TR111104
NSK	55TB0508B01	PU265527RR1HV
NSK	55TB052B01	DG30552RD1DCS28+SZ
NSK	55TB052B01	DG30552RDIDCS28+V1
NSK	55TB067B02A	DG30552RD1DCS28+SV
NSK	55TKB3102	RCTS31SA
NACHI	55TMK-1	CT5582RUL1
NACHI	55TMK804	CT55BL1
NTN	55TMK804X/2E	CT55BL1
NSK	55TNK29	CT5582RUL1
NTN	55TNK29/2E	CT5582RUL1
NACHI	55TRK30A	RCT55B
NTN	55TRK30A/4E	RCT55C
GM	566683/93	ACS0404F
NACHI	57KC911	ST5791
NSK	57TB0503B01	PU255728CRR1HV1
NSK	57TB3701	PU355816DRR9D
NSK	57TB3701	PU355816RR9D
NSK	57TB3701B1	PU385827ARR9DY
NSK	58TKA3703	RCTS371SA1
NTN	5908BA	DAC4080M1CS68
NTN	5908MB	DAC3872W-8CS81
NTN	6008ZCC4/36.512	83549C3
NACHI	60SCRN033-3	RCTS351SA4
NACHI	60SCRN31P6	RCT358SA2
NSK	60TKA3502U3	RCTS351SA4
NTN	60TMK20/2E	60TMK20
NSK	60TMK20U3	60TMK20

▶ RODAMIENTOS AUTOMOTRICES

INTERCAMBIO KOYO vs OTRAS MARCAS		
Fabricante (Marca)	Designación del rodamiento	Nº KOYO
NTN	62/28/25C3	83736SH2C3
NTN	6201ZZ/12.7/5C	83805C3
NTN	6202LLUN/15.875/2A	DG162RSNSCS10
NTN	6203LLU/15.875C3	83064C3
NTN	6203LLU/16	83A170C4
NTN	6204X2	83220C3
NTN	6206BXLU/32	83294C4
NTN	6206CC3	83122BSH2C3
NSK	6206DAC4	83294C4
NSK	6207E1NC3+Z	83553ASH2-9RCS20
NACHI	6207S15-2NS	DG357217W2RK2SH4CS
NSK	62TB0506B04	TPU067C1+SV3
NSK	62TB0507B02	DG3062J2RD1HCX36+SV
NSK	62TB0623B12	LAT1008B
NSK	62TB0627B02	LAT1018C
NSK	62TB0708B01	PU326231GRR1DV
NSK	62TB0804B03	PU406222RR9DY1
NSK	62TKA3310	RCTS33SA2
NSK	62TKA3311	RCTS33SA4
NSK	62TKB3301A	RCTS33SA1
NSK	62TKC4001	RCT40SA
NTN	6304CX1C3	DG205215A
NTN	6305CNX3	83947AC3
NSK	6305E4C3+Z	83464A-9TC3
NTN	6305NXC3	83635C3
NTN	6306BX2LU/32C4	83184C5
NTN	6306CXZX/77WC3	83882-9C3
NTN	6306JRXW3-3C4	83A209D-9TC3
NTN	63200LL	W6200-2RS
NTN	63201LL	W6201-2RS
NTN	63202LL	W6202-2RS
NTN	63203LL	W6203-2RS
NTN	63204LL	W6204-2RS
NTN	63205LL	W6205-2RS
NTN	63206LL	W6206-2RS
NTN	63207LL	W6207-2RS
NTN	63208LL	W6208-2RS
NTN	63209LL	W6209-2RS
NTN	63304LL	W6304-2RS
NTN	63305LL	W6305-2RS
NTN	63306LL	W6306-2RS
NTN	63307LL	W6307-2RS

INTERCAMBIO KOYO vs OTRAS MARCAS		
Fabricante (Marca)	Designación del rodamiento	Nº KOYO
NTN	63308LL	W6308-2RS
NTN	63309LL	W6309-2RS
NSK	63TNK02	CT1310
NSK	64TB051B01	TPU077C+SV
NSK	65KB13	TR131305R
NACHI	70TNK-1	CT70B
NTN	7206X1DBC2	83379DB
NACHI	7304B	ACS0405D-2
NACHI	77R10	EE5SZZ
NACHI	77R12	EE6SZZ
NACHI	77R14	EE8SZZ
NACHI	77R16	EE9SZZ
NACHI	77R3	EE1S3ZZ
NACHI	77R4A	EE2SZZ
NACHI	77R6	EE3SZZ
NACHI	77R8	EE4SZZ
NSK	78TKC5401	CT541SA
NTN	7B-DE08A32LLX1CS	DAC3870DWCS41
NTN	7B-DE0969LLCS28	DAC4583CS62
NTN	7E-HR0727	YM4330VH
NACHI	80TNK20-1	80TNK20
NTN	88506LLBC2	83063CS
NTN	88508	DG4080272RSE
NSK	93TB1207	DG60932RD1HCS64+SZ
NSK	AT40S3	T4070
NTN	AU0907-ILX3/L260	DAC4379WCS64
NACHI	B11S3	CT52A-1
NACHI	B12S	CT38-1L1
NSK	B16-8BC4	83A170C4
NSK	B16-8C4	83064C3
NSK	B18Z-1B1C3	DG1938AC3
NSK	B25-63	DG256318CS12
NSK	B25-83C3	83736SH2C3
NSK	B30-39GCASA	DG306216W-12RKCS
NSK	B30-47BC3	DG307216
NSK	B30-72C3	83352C3
NSK	B35-53AC4	DG357217W2RK25H4CS
NSK	B36Z-10ACG32	83B169ACS63
NSK	B40-121AC3SA	DG407214C3
NSK	B50-23C3	SM6308B-1NRC3
NSK	B50-9AC3	83214C3
NSK	B50-9AC3	83244C3

▶ RODAMIENTOS AUTOMOTRICES

INTERCAMBIO KOYO vs OTRAS MARCAS		
Fabricante (Marca)	Designación del rodamiento	Nº KOYO
NACHI	BC11S2	CT52S
NACHI	BC11S4	RCT52S
NACHI	BC12S4SB	RCT38SL1
NACHI	BC6S	RCT2850-1RUBS
NACHI	BC7S1SB	RCT3360L1
NACHI	BC7S4SB	RCT3360S
NSK	BD25-9T12C3	83A460CCS45
NTN	BL212ZNR3	83179YRE2C3
NACHI	BL3/32ANRC3	83477CS23
NTN	BL3/32X1NRC3	83477CS23
NSK	BT18-2	ACS0404A
NSK	BT19Z-1A	ACS0405J
NSK	BT19Z-1A	ACS0405
NSK	BWF26-14R	WPB16093-1RS
NSK	BWF30-24TY	885141C
NSK	BWF30-40ER	WPB16115-1RS
NSK	BWF30-51BR	WPB16122-1RS
NSK	BWF35-3B	WPB1835119RS
NTN	CR-0659	HI-CAP32KB02/11B
NTN	CR-0753	TR0708-1N
NTN	CR-0767	HI-CAPTR070803J
NTN	CR-1154	TR111003
NTN	CR-1252L	33012JRRS
NTN	CR-1355	TR131305R
NTN	CR-2051	57236
NTN	DE0735CS131	DAC357233B-1WCS79
NTN	DE0749LLCS37	DAC3564A-1CS45
NTN	DE0763CS46PX1	DAC357234ACS20
NTN	DE0778LLCS34/5A	DAC3464W-52RSCS44
NTN	DE0784CS36	DAC3668WCS36
NTN	DE0787LLCS54/5A	DAC34682RSCS53
NTN	DE07A11CS40	DAC3568W6-CS81
NTN	DE07A15LLCS22	DAC3564A-ICS31
NTN	DE0829LLCS32	DAC4278C2RSCS40
NTN	DE0869CS46PX1	DAC3872W-10CS42
NTN	DE0879LLCS39PX1	DAC4278A2RSCS52
NTN	DE08A18LLCS40	DAC4280W-2CS40
NTN	DE08A27LLCS30	DAC407440CS77
NTN	DE08A33CS34PX1	DAC3874W-6CS84
NTN	DE08A48LLCS46	DAC3873W-2CS71
NTN	DE08A55LLCS38	DAC4379W-1CS57
NTN	DE08A62LLCS34	DAC3972AW4CS49

INTERCAMBIO KOYO vs OTRAS MARCAS		
Fabricante (Marca)	Designación del rodamiento	Nº KOYO
NTN	DE0962LLCS70	DAC4484CW2RSCS78
NTN	DE1015LLCS82PX1	DAC4889W2RSCS94
NTN	DF0517LLB	83567
NTN	DF0686	83A693CS30
NTN	DF0839	83A551BCS15
NACHI	E30205JA	HI-CAP57098JR
NACHI	E32008S2	HI-CAP57390A
NACHI	E32215JAZ	57072J-9
NTN	EC-6205M2/57	83B717-9RC3
NTN	E-CAT1052V	T45R-2
NTN	E-CRT1052V	T50RC
NTN	E-R05A13VC3	UC1305TAMC3
NTN	ET320/22X	HC320/22JR
NTN	ET320/32X	HC320/32JR
NACHI	F25BVV1017	DACF1015A
NTN	FCR38-1/2E	RCT286SA
NTN	FCR44-13-1/2E	RCT2812SA
NTN	FCR44-2/2E	RCT284SA
NTN	FCR44-25-3/2E	RCT282SA
NTN	FCR44-29-9/2E	RCT283SA
NTN	FCR47-8-3/2E	CBU472921C
NTN	FCR48-11-3/2E	RCT322SA
NTN	FCR48-23-4/2E	RCTS33SA3
NTN	FCR50-1/2E	RCT336SA
NTN	FCR50-10-1/2E	RCT331SA
NTN	FCR50-17-8/2E	RCT331SA1
NTN	FCR50-30-10/2E	RCTS338SA3
NTN	FCR50-30-10/5K	RCT337SA3-1
NTN	FCR50-30-10/5K	RCTS338SA1
NTN	FCR50-30-11/5K	RCTS338SA4
NTN	FCR50-35-6/2E	RCTS28SA
NTN	FCR50-6-1/2E	RCT339SA
NTN	FCR54-15/2E	RCTS355SA
NTN	FCR54-46-2/2E	RCT363SA
NTN	FCR54-47-2/2E	RCT363SA1
NTN	FCR54-50-1/2E	RCT364SA
NTN	FCR55-1/2E	RCTS324SA
NTN	FCR55-17-11/2E	RCTS325SA
NTN	FCR62-26-5/2E	RCTS33SA1
NTN	FCR62-28-5/2E	RCTS33SA4
NTN	FCR62-51-1/2E	RCTS33SA2
NSK	HR30205JA	HI-CAP57098JR

▶ RODAMIENTOS AUTOMOTRICES

INTERCAMBIO KOYO vs OTRAS MARCAS		
Fabricante (Marca)	Designación del rodamiento	Nº KOYO
NSK	HR30209J	HC57160LFT
NSK	HR30304CAN	HI-CAP57008
NSK	HR30305C	HI-CAPTR0506R
NSK	HR30313JA	57083J
NSK	HR31306AN	HI-CAP57007
NSK	HR320/28XJSA	HI-CAP320/28JRLFT
NSK	HR32008XJA2A	HI-CAP57407/32008J
NSK	HR322/32	HI-CAP322/32
NSK	HR6305NXNR	83A174ASH2C3
NTN	HUB005-36	DACF1015D
NTN	HUB038-29	DACF1049B
NTN	HUB053-51	DACF1041H
NTN	HUB053-52	DAC1041JR
NTN	HUB083-33	DACF1065ACS57
NACHI	M6212ZNR3	83179YRE2C3
NSK	M63/32NRC3	83477CS23
NSK	NJ23/22	SC050621VC4
NTN	NU306G1	06N40702
NSK	NUP22/32	06NUP0820C3
NTN	NUPK312NRV1	83490
NSK	PL25-7CG38	70081C3
NSK	PL30-4	06N40702
NTN	R0638	RN2306S
NTN	R0733	SC060702CVEC3
NTN	R10	EE5
NTN	R1063	RNU0727
NTN	R10LL	EE5S2RS
NTN	R10ZZ	EE5SZZ
NTN	R12	EE6
NTN	R12LL	EE6S2RS
NTN	R12ZZ	EE6SZZ
NSK	R139A	R139B/1YDS60
NTN	R14	EE8
NTN	R14LL	EE8S2RS
NTN	R14ZZ	EE8SZZ
BWR	R1561TV	YM4330VH
NTN	R16	EE9
NTN	R16LL	EE9S2RS
NTN	R16LLC3	EE9S2RSC3
NTN	R16ZZ	EE9SZZ
NTN	R16ZZC3	EE9SZZC3
NSK	R20-120A	HI-CAP57355

INTERCAMBIO KOYO vs OTRAS MARCAS		
Fabricante (Marca)	Designación del rodamiento	Nº KOYO
NTN	R20ZZ	EE11/2ZZ
NSK	R20ZZS	EE11/2ZZ
NSK	R25Z-7N	57146N
NSK	R27-1GB3	HI-CAP57484
NSK	R2ZZS	EE0ZZXSTM4
NSK	R32-4B	HI-CAP32KB02/11B
NSK	R34Z-11N	HI-CAP57146A
NSK	R40-15A	HI-CAPTR080803R-9
NSK	R40-17	HI-CAP57307AYA1-9
NSK	R41Z-15G	TR0890E
NTN	R42-11N	57147N
NSK	R42-11N	HI-CAP57147
NSK	R45Z-2	57185N
NTN	R4LL	EE2S2RSP
NTN	R4ZZ	EE2SZZP
NSK	R4ZZS	EE2SZZP
NSK	R50-20	TR101004
NSK	R55-8	TR111003
NTN	R6	EE3
NTN	R-6204C4	83299SH2-9RTC4
NTN	R-6305NXW	83404-9C3
NTN	R6LL	EE3S2RS
NTN	R6ZZ	EE3SZZ
NSK	R6ZZS	EE3SZZ
NTN	R8	EE4
NTN	R8LL	EE4S2RS
NTN	R8ZZ	EE4SZZ
NTN	R8ZZC3	EE4SZZC3
NSK	R8ZZS	EE4SZZ
NSK	R92Z-69	TR191504UR
NTN	RA3LL	EE1S2RSM3P
NTN	RA3ZZ	EE1S-3ZZL
NSK	RA3ZZS	EE1S-3ZZL
NTN	RT0827	T38R-3
FAF	S10KDD	EE9SZZ
FAF	S1KDD	EE2SZZ
FAG	S3502.2RS	W6202-2RS
FAG	S3503.2RS	W6203-2RS
FAG	S3504.2RS	W6204-2RS
FAG	S3505.2RS	W6205-2RS
FAG	S3506.2RS	W6206-2RS
FAG	S3507.2RS	W6207-2RS

▶ RODAMIENTOS AUTOMOTRICES

INTERCAMBIO KOYO vs OTRAS MARCAS		
Fabricante (Marca)	Designación del rodamiento	Nº KOYO
FAG	S3508.2RS	W6208-2RS
FAG	S3509.2RS	W6209-2RS
FAG	S3604.2RS	W6304-2RS
FAG	S3605.2RS	W6305-2RS
FAG	S3606.2RS	W6306-2RS
FAG	S3607.2RS	W6307-2RS
FAG	S3608.2RS	W6308-2RS
FAG	S3609.2RS	W6309-2RS
FAF	S3KDD	EE3SZZ
FAF	S5KDD	EE4SZZ
FAF	S7KDD	EE5SZZ
FAF	S8KDD	EE6SZZ
FAF	S9KDD	EE8SZZ
NTN	SC0429C3PX1	83229C3
NTN	SC0627NRC4	83481A-9C4
NTN	SC0634C3	83769SH2-9CS23
NTN	SC06A17LU	DG3067AWCS39
NTN	SC0915NRC3	83624C3
NTN	SC8A05LH1	DG1331SH2C3
NTN	SF0251	ACS0304
NTN	SF0413DB	SAC2057GB2
NTN	SF0462-G/#G	ACS0404J
NTN	SF0721/2E	RCT35-1
NTN	SF0724/2E	RCT3360L1
NTN	SF0725/2E	RCT3558ARUS
NTN	SF0743/2E	RCT3360A
NTN	SF0743/2E	RCTS3360A2RR5
NTN	SF0753DB	83423DB/3A
NTN	SF0753DB/2A	83423DB
NTN	SF0815/2E	CT35S
NTN	SF0815/2E	RCT4064S
NTN	SF0816/2E	RCT38SL1
NTN	SF0820/2E	RCT2850-1RUBS
NTN	SF0820/2E	RCT4075-1S
NTN	SF0823/2E	CT40B
NTN	SF0823/2E	RCT4067L1
NTN	SF0845/2E	RCT40
NTN	SF0859/2E	RCTS4067A2RR5
NTN	SF0914/2E	RCT45-1S
NTN	SF0914/2E	RCT45-4S
NTN	SF1135/2E	CT5586ARSE
NTN	SF1313/2E	CT1310

INTERCAMBIO KOYO vs OTRAS MARCAS		
Fabricante (Marca)	Designación del rodamiento	Nº KOYO
NTN	SF1412/2E	CT70B
NTN	SF1607/2E	80TNK20
NTN	SF306	SAC0347
NTN	SX0621CS11PX1	DG306211AC5
NTN	SX0625NC3	83306CS
NTN	SX0661NC3	83307CS
NTN	SX0673C524	83684A-9
NTN	SX0673CS29	83864-9CS
NTN	SX06A07LULC5/2A	DG3062DWCS39
NTN	SX06B79LLUC4	DG306216W-12RKCS
NTN	SX06B79LLUC4	DG3062DW2RSC4
NTN	SX0735ZZ	881072RR4
NTN	SX0738LULC4	DG3468242RSC4
NTN	SX0748LLUC4	RW207HH
NTN	SX0778C3	83623C3
NTN	SX0778C3	DG358021WYAC4
NTN	SX07B10LLUC5	DG3572HWC4
NTN	SX07B10LULC5/2A	DG357222DWC4
NTN	SX07B65LLUC4	DG357226W2RSC4
NTN	SX07B87LLUPX1	DG358028W2RSC4
NTN	SX0840LLU	881282RSE6CS
NTN	SX0844LLUC4	RW207HHC3+R
NTN	SX0847LLC4	881282RSE6CS+R
NACHI	T25-1	T25R-1
NACHI	T28S1	T28-1
NACHI	T45B1	T45E
NSK	TK28-1F	RCT2850-1RUBS
NSK	TK30-5U3	RCT30482RK
NSK	TK33-1U3	RCT3360L1
NSK	TK40-14A	RCT4064S
NSK	TK40-16A	RCT40
NSK	TK40-1B	CT40B
NSK	TK40-1B	RCT4067L1
NSK	TK40-4A	RCT4075-1S
NSK	TK45-14	CT45-1S
NSK	TK45-2	T45E
NSK	TK45-4B	RCT45-1S
NSK	TK45-4B	RCT45-4S
NSK	TK52Z1BA	CT52A-1
NSK	TK52Z-1BU3	CT52S
NSK	TK52Z-1C	RCT52S
NSK	TK55-1A1	CT55BL1

▶ RODAMIENTOS AUTOMOTRICES

INTERCAMBIO KOYO vs OTRAS MARCAS		
Fabricante (Marca)	Designación del rodamiento	Nº KOYO
NSK	TK55-1B	RCT55B
NSK	TK70-1A	CT70B
NSK	TK80-1A1	80TNK20
NTN	TMB203/16C3	83A170C4
NTN	TMB305V4W3	83464A-9TC3
NTN	TM-DF0574NCS11	83A252AC3
NTN	TM-SX06A09LULC3PX1	DG3062KWSH2C4
NSK	UV30-2	RN2306S
NSK	VBA21Z-1	ACS0304-3
NSK	VBT15-Z2	ACS0304-2
NSK	VBT17Z-3	ACS0304
NSK	VBT17-Z5	ACS0304-4
NSK	VP25-4	RNU050415A
NSK	VP33-4	RNU070618
NSK	VP34-1	RNU070614
NSK	VTAA19-Z1	ACS0404
NSK	VTAA19Z-2	ACS0404B
NSK	VTAA19Z-3	ACS0404X
NSK	VTAA19Z-3A	ACS0404J
FAF	W200PP	W6200-2RS
FAF	W201PP	W6201-2RS
FAF	W202PP	W6202-2RS
FAF	W203PP	W6203-2RS
BCA	W204CC	W6204-2RS
FAF	W204PP	W6204-2RS
BCA	W205CC	W6205-2RS
FAF	W205PP	W6205-2RS
BCA	W206FF	W6206-2RS
FAF	W206PP	W6206-2RS
BCA	W207CC	W6207-2RS
FAF	W207PP	W6207-2RS
BCA	W208CC	W6208-2RS
FAF	W208PP	W6208-2RS
BCA	W209CC	W6209-2RS
FAF	W209PP	W6209-2RS
FAG	W2325	885165B
FAG	W2406-1	885140B
FAG	W2439	885167
FAG	W2445	885155
FAG	W2450	885133A
FAG	W2468	885118
FAG	W2474	885135C

INTERCAMBIO KOYO vs OTRAS MARCAS		
Fabricante (Marca)	Designación del rodamiento	Nº KOYO
FAG	W2476	885105
FAG	W2481-1	885168-1
FAG	W2481-1	885168C-1
FAG	W2486	885100B
FAG	W2503-1	885141C
FAG	W2507	885169-1
FAG	W2543-2	885158
FAG	W2562	885144
FAG	W2562-1	885144-1
FAG	W2606	885125C
FAG	W2631-1	885117
BCA	W304CC	W6304-2RS
FAF	W304PP	W6304-2RS
BCA	W305CC	W6305-2RS
FAF	W305PP	W6305-2RS
BCA	W306CC	W6306-2RS
FAF	W306PP	W6306-2RS
BCA	W307CC	W6307-2RS
FAF	W307PP	W6307-2RS
BCA	W308CC	W6308-2RS
FAF	W308PP	W6308-2RS
BCA	W309CC	W6309-2RS
FAF	W309PP	W6309-2RS
FAG	W3481-5	885168AA
NTN	X10-FCR55-5/2E	RCTS31SA
NSK	X424	DG306211AC5
NTN	X5-FCR47-5/2E	RCT359SA
NTN	X6-FCR55-15/2E	RCT359SA1
NTN	X6-FCR55-15/2E	RCTS354SA
NSK	Y22-1A	T22R-1
NSK	Y22-3	T25R-1
NSK	Y38Z-6A	T38R-3
NSK	Y45Z-1A	T45R-2

RODAMIENTOS PARA DIFERENCIALES						
(CHRYSLER...AUTOMÓVILES, Y UTILITARIOS)						
MODELOS		DIFERENCIAL		DIFERENCIAL		
MODELOS	AÑOS	POSICIÓN		AÑOS	POSICIÓN	
1500 SERIE IMPORT. DIF 8.25")	'1997 AL 2003	LM603049/12 (DERECHO)	LM603049/12 (Izquierdo)	'1997 AL 2003	M802048/11 (CABEZA PIÑÓN)	(Set 309) COLA PIÑÓN
1500 SERIE IMPORT. DIF 9.25")	'1997 AL 2003	(JLM704649/10 (Derecho)	(JLM704649/10 (Izquierdo)	'1997 AL 2003	M804049/10 (CABEZA PIÑÓN)	M88048/10 (COLA PIÑÓN)
B-150 (DIF 8.25") USA	'1987 AL 2003	LM603049/12 (DERECHO)	LM603049/12 (Izquierdo)	'1987 AL 2003	M802048/11 (CABEZA PIÑÓN)	(Set 309) COLA PIÑÓN
B-150 (DIF 9.25") USA	'1974 AL 2003	(JLM704649/10 (Derecho)	(JLM704649/10 (Izquierdo)	'1974 AL 2003	M804049/10 (CABEZA PIÑÓN)	M88048/10 (COLA PIÑÓN)
B-1500 (DIF 8.25")	HASTA 2003	LM603049/12 (DERECHO)	LM603049/12 (Izquierdo)	HASTA 2003	M802048/11 (CABEZA PIÑÓN)	(Set 309) COLA PIÑÓN
B-1500 (DIF 9.25")	HASTA 2002	(JLM704649/10 (Derecho)	(JLM704649/10 (Izquierdo)	HASTA 2002	M804049/10 (CABEZA PIÑÓN)	M88048/10 (COLA PIÑÓN)
CHEROKEE DANA DIF DELANT. MOD 30	'1997 AL 2003	LM501349/10 (DERECHO)	LM501349/10 (Izquierdo)	'1997 AL 2003	HM88649/10 (CABEZA PIÑÓN)	(Set 309) COLA PIÑÓN
DURANGO (DIF 8.25")	'1987 AL 2003	LM603049/12 (DERECHO)	LM603049/12 (Izquierdo)	'1987 AL 2003	M802048/11 (CABEZA PIÑÓN)	(Set 309) COLA PIÑÓN
DURANGO (DIF 9.25")	HASTA 2002	(JLM704649/10 (Derecho)	(JLM704649/10 (Izquierdo)	'2000 AL 2003	(NP524102/912904)	M88048/10 (COLA PIÑÓN)
GRAN CHEROKEE DIF DELANT. MOD 30	HASTA 2002	LM501349/14 (DERECHO)	LM501349/14 (Izquierdo)	'1997 AL 2002	M88649/10 (COLA PIÑÓN)	(Set 309) COLA PIÑÓN
				'1974 AL 1995		02872/20 (COLA PIÑÓN)
GRAN CHEROKEE DIF TRASER. MOD 35	'1997 AL 2003	LM501349/14 (DERECHO)	LM501349/14 (Izquierdo)	'1987 AL 2003	HM88648/10 (CABEZA PIÑÓN)	(Set 309) COLA PIÑÓN
CHEROKEE(DANA MOD 44-1 HD)	'1970 AL 2002	25590/23 (DERECHO)	25590/23 (Izquierdo)	'1994 AL 2002	31594/20 (CABEZA PIÑÓN)	02872/20 (COLA PIÑÓN)
LIBERTY JEEP DIFERENCIAL 8.25")	'2002	LM603049/12 (DERECHO)	LM603049/12 (Izquierdo)	'2002	M802048/11 (CABEZA PIÑÓN)	(Set 309) COLA PIÑÓN
POWER WAGON (DIF 8.25")	'1987 AL 2003	LM603049/12 (DERECHO)	LM603049/12 (Izquierdo)	'1987 AL 2003	M802048/11 (CABEZA PIÑÓN)	(Set 309) COLA PIÑÓN

RODAMIENTOS PARA DIFERENCIALES						
(CHRYSLER...AUTOMÓVILES, Y UTILITARIOS)						
MODELOS		DIFERENCIAL		DIFERENCIAL		
MODELOS	AÑOS	POSICIÓN		AÑOS	POSICIÓN	
POWER WAGON (DIF 9.25")	HASTA 2002	(JLM704649/10 (Derecho)	(JLM704649/10 (Izquierdo)	'2000 AL 2001	M804049/10 (CABEZA PIÑÓN)	M88048/10 (COLA PIÑÓN)
RAM CHARGER	HASTA 2003	25590/23 (DERECHO)	25590/23 (Izquierdo)	HASTA 2003	31594/20 (CABEZA PIÑÓN)	02872/20 (COLA PIÑÓN)
RAM CHARGER U.S.A. (DIF 8.25")	HASTA 2002	LM603049/12 (DERECHO)	LM603049/12 (Izquierdo)	HASTA 2002	M802048/11 (CABEZA PIÑÓN)	(Set 309) COLA PIÑÓN
RAM CHARGER U.S.A. (DIF 9.25")	HASTA 2002	(JLM704649/10 (Derecho)	(JLM704649/10 (Izquierdo)	HASTA 2002	M804049/10 (CABEZA PIÑÓN)	M88048/10 (COLA PIÑÓN)
RAM VAN (DIF 8.25")	'1987 AL 2003	LM603049/12 (DERECHO)	LM603049/12 (Izquierdo)	'1987 AL 2002	M802048/11 (CABEZA PIÑÓN)	(Set 309) COLA PIÑÓN
RAM VAN (DIF 9.25")	HASTA 2002	(JLM704649/10 (Derecho)	(JLM704649/10 (Izquierdo)	'2000 AL 2001	M804049/10 (CABEZA PIÑÓN)	M88048/10 (COLA PIÑÓN)
RAM WAGON (DIF 8.25")	'1987 AL 2003	LM603049/12 (DERECHO)	LM603049/12 (Izquierdo)	'1987 AL 2002	M802048/11 (CABEZA PIÑÓN)	(Set 309) COLA PIÑÓN
RAM WAGON (DIF. 9.25")	'1969 AL 2002	(JLM704649/10 (Derecho)	(JLM704649/10 (Izquierdo)	'2000 AL 2001	M804049/10 (CABEZA PIÑÓN)	M88048/10 (COLA PIÑÓN)
RAM 1500	HASTA 2000	25590/23 (DERECHO)	25590/23 (Izquierdo)	HASTA 2000	31594/20 (CABEZA PIÑÓN)	02872/20 (COLA PIÑÓN)
RAM 1500 (DIF 9.25") TODOS	HASTA 2002	(JLM704649/10 (Derecho)	(JLM704649/10 (Izquierdo)	HASTA 2002	M804049/10 (CABEZA PIÑÓN)	M88048/10 (COLA PIÑÓN)
RAM 1500 (DIF 8.25") U.S.A.	'1997 AL 2003	LM603049/12 (DERECHO)	LM603049/12 (Izquierdo)	'1997 AL 2003	M802048/11 (CABEZA PIÑÓN)	(Set 309) COLA PIÑÓN
RAM 2500 (DIF 8.25")	HASTA 2002	LM603049/12 (DERECHO)	LM603049/12 (Izquierdo)	HASTA 2002	M802048/11 (CABEZA PIÑÓN)	(Set 309) COLA PIÑÓN
RAM 2500 (DIF 9.25")	HASTA 2002	(JLM704649/10 (Derecho)	(JLM704649/10 (Izquierdo)	HASTA 2002	M804049/10 (CABEZA PIÑÓN)	M88048/10 (COLA PIÑÓN)
RAM 2500	'1994 AL 2000	387A/382S (DERECHO)	387A/382S (Izquierdo)	'1994 AL 2000	HM803146/10 (CABEZA PIÑÓN)	HM88542/10 (COLA PIÑÓN)
RAM 3500	'2000 AL 2003	HM903249/10 (DERECHO)	HM903249/10 (Izquierdo)	'2000 AL 2003	M802048/11 (CABEZA PIÑÓN)	387AS/382A (COLA PIÑÓN)

RODAMIENTOS PARA DIFERENCIALES						
(CHRYSLER...AUTOMÓVILES, Y UTILITARIOS)						
MODELOS		DIFERENCIAL		DIFERENCIAL		
MODELOS	AÑOS	POSICIÓN		AÑOS	POSICIÓN	
RAM 6500 Diferencial 17 mil lbs	HASTA 2002	497/493 (DERECHO)	56425/650 (Izquierdo)	HASTA 2002	55200C/437 (CABEZA PIÑÓN)	55200C/437 (COLA PIÑÓN)
RAM 6500 Diferencial 23 mil lbs	HASTA 2002	JM716649/10 (DERECHO)	(JP12049/10 (Izquierdo)	HASTA 2002	78225C/551 (CABEZA PIÑÓN)	55206C/437 (COLA PIÑÓN)
WRANGLER TJ JEEP DIFERENCIAL DANA DELANT. MOD 30	'1974 AL 2002	LM501349/14 (DERECHO)	LM501349/14 (Izquierdo)	'1997 AL 2002	M88649/10 (COLA PIÑÓN)	(Set 309) COLA PIÑÓN
				'1974 AL 1995		02872/20 (COLA PIÑÓN)
WRANGLER TJ JEEP DIFERENCIAL DANA TRASERO MOD 30	'1997 AL 2003	LM501349/10 (DERECHO)	LM501349/10 (Izquierdo)	'1997 AL 2003	HM88649/10 (CABEZA PIÑÓN)	(Set 309) COLA PIÑÓN

DINA...(CAMIONES BUSES Y PESADOS)						
MODELOS		DIFERENCIAL		DIFERENCIAL		
MODELOS	AÑOS	POSICIÓN		AÑOS	POSICIÓN	
651 / 653 / 654 / 661 (Rockwell SSHD) DELANTERO. (44 A 46 Mil Libras)	'1986 al 2000	47890/20 (DERECHO)	47890/20 (IZQUIERDO)	'1986 al 2000	H715343/11 (CABEZA PIÑÓN)	65237/500 (COLA PIÑÓN)
		JLM714149/10 (INTERDIFERENCIAL)			JH211749/10 EJE DE ENTRADA	LM104949/10 EJE DE SALIDA
651 / 653 / 654 / 661 (Rockwell SSHD) TRASERO. (44 A 46 Mil Libras)	'1986 al 2000	47890/20 (DERECHO)	47890/20 (IZQUIERDO)	'1986 al 2000	H715343/11 (CABEZA PIÑÓN)	H715343/11 (COLA PIÑÓN)
					(MU1308UM) Naríz de Piñon	
CLASE 7	1999 AL 2001	497/493 (DERECHO)	56425/650 (IZQUIERDO)	'1998	72200C/487 (CABEZA PINÓN)	55200C/437 (COLA PINÓN)
					(MUSB1307UM) Naríz de Piñon	

RODAMIENTOS PARA DIFERENCIALES						
DINA...(CAMIONES BUSES Y PESADOS)						
MODELOS		DIFERENCIAL		DIFERENCIAL		
MODELOS	AÑOS	POSICIÓN		AÑOS	POSICIÓN	
CLASES 7 Y 8 Arvin Meritor RT40-145	HASTA 2001	JM716649/10 (DERECHO)	JM716649/10 (IZQUIERDO)	HASTA 2001	H715334/11 (CABEZA PIÑÓN)	72212C/487 (COLA PIÑÓN)
		JM511946/10 EJE ENTRADA (DEL.)	JLM710949/10 EJE ENTRADA (TRAS.)		LM104949/JLM104910 (2) (EJE SALIDA)	
CLASES 7 Y 8 Arvin Meritor RS15120	HASTA 2001	34306/478 (DERECHO)	3994/JM511910 (IZQ.)	HASTA 2001	55200C/437 (CABEZA PIÑÓN)	HM804846/10 (COLA PIÑÓN)
					(MUB1305TDM) Naríz de Piñon	
CLASES 7 Y 8 (Eaton 19055T)	HASTA 2001	497/493 (DERECHO)	56425/650 (IZQUIERDO)	HASTA 2001	72200C/487 (CABEZA PINÓN)	55200C/437 (COLA PINÓN)
					(MUSB1307UM) Naríz de Piñon	
F11 / F12 / F14 AUTO-BUS	'1994 AL 2001	47890/20 (DERECHO)	47890/20 (IZQUIERDO)	'1994 AL 2001	H715343/11 (CABEZA PIÑÓN)	65237/500 (COLA PIÑÓN)
		JLM714149/10 INTER-DIFERENCIAL	JH211749/10 EJE ENTRADA		LM104949/10 EJE SALIDA	
SHUTTLE BUS	'1994 AL 2000	594A/592A (DERECHO)	594A/592A (IZQUIERDO)			
SHUTTLE BUS 43417-	'1999 AL 2001	34306/478 (DERECHO)	3994/JM511910 (IZQUIERDO)		LM104949/10 EJE SALIDA	
VIAGGIO	'1999 AL 2000 Rockwell 40000 lbs RT40-145	JM716649/10 (DERECHO)	JM716649/10 (IZQUIERDO)	'1999 AL 2000 Rockwell 40000 lbs RT40-145	H715334/11 (CABEZA PIÑÓN)	72212C/487 (COLA PIÑÓN)
		JM511946/10 EJE ENTRADA (DEL.)	JLM710949/10 EJE ENTRADA (TRAS.)		LM104949/JLM104910 (2) (EJE SALIDA)	
					(MU1309UM) Naríz de Piñon	
400 SERIES	'1995 AL 2000	497/493 (DERECHO)	56425/650 (IZQUIERDO)	'1995 AL 2000	55200C/437 (CABEZA PINÓN)	55200C/437 (COLA PINÓN)
					(MUS1307UM) Naríz de Piñon	

RODAMIENTOS PARA DIFERENCIALES						
DINA...(CAMIONES BUSES Y PESADOS)						
MODELOS		DIFERENCIAL		DIFERENCIAL		
MODELOS	AÑOS	POSICIÓN		AÑOS	POSICIÓN	
403 SERIES	'1995 AL 2000	497/493 (DERECHO)	56425/650 (IZQUIERDO)	'1995 AL 2000	72200C/487 (CABEZA PIÑÓN)	55200C/437 (COLA PIÑÓN)
					(MUSB7307UM) Naríz de Piñon	
500 SERIES Eaton 18500 lbs	'1985 AL 2000	497/493 (DERECHO)	56425/650 (IZQUIERDO)	'1985 AL 2000	55200C/437 (CABEZA PIÑÓN)	55200C/437 (COLA PIÑÓN)
					(MUS1307UM) Naríz de Piñon	
500 SERIES Eaton 17500 lbs	'1985 AL 2000	33275/472 (DERECHO)	498/493 (IZQUIERDO)	'1985 AL 1994	HM903249/10 (CABEZA DE PIÑÓN)	HM903249/10 (COLA PIÑÓN)
					(MU1305UMW12) Naríz de Piñon	

FORD...AUTOMÓVILES, Y UTILITARIOS)						
MODELOS	AÑOS	DIFERENCIAL		DIFERENCIAL		
MODELOS	AÑOS	POSICIÓN		AÑOS	POSICIÓN	
CROWN VICTORIA	'1998 AL 2003	LM603049/12 (DERECHO)	LM603049/12 (IZQUIERDO)	'1998 AL 2003	M802048/11 (CABEZA PIÑÓN)	M88048/10 (COLA PIÑÓN)
E-250 (U.S.A.)	'1999 AL 2003	469/453X (DERECHO)	469/453X (IZQUIERDO)	'1999 AL 2003	(NP504493/949481) cabeza piñon	HM89443/11 (COLA PIÑÓN)
	'1985 AL 2002	469/453X (DERECHO)	469/453X (IZQUIERDO)	'1985 AL 2002	HM803149/10 (CABEZA PIÑÓN)	HM88542/10 (COLA PIÑÓN)
EXCURSION	'2000 AL 2003	469/453X (DERECHO)	469/453X (IZQUIERDO)	'2000 AL 2003	HM89443/11	(COLA PIÑÓN)
EXPEDITION	'1997 AL 2002	LM603049/12 (DERECHO DE 8.8")	LM603049/12 (IZQUIERDO DE 8.8")	'1997 AL 2002	M802048/11 (CABEZA PIÑÓN)	M88048/10 (COLA PIÑÓN)
		(NP343847/372019) DER. DE 9.75")	(NP343847/372019) IZQ DE 9.75")		(NP576375/424567) cabeza piñon	
EXPLORER	'1995 AL 2001	LM501349/14 (DERECHO) (DIFERENCIAL DEL Y TRASERO)	LM501349/14 (IZQUIERDO)	'1995 AL 2001	(M86640/10) (CABEZA PIÑÓN)	HM88648/10 (COLA PIÑÓN)

RODAMIENTOS PARA DIFERENCIALES						
FORD...AUTOMÓVILES, Y UTILITARIOS)						
MODELOS		DIFERENCIAL		DIFERENCIAL		
MODELOS	AÑOS	POSICIÓN		AÑOS	POSICIÓN	
F-150 LOCAL	'1995 AL 2000	LM104949/11 (DERECHO)	LM104949/11 (IZQUIERDO)	'1995 AL 2000	M802048/11 (CABEZA PIÑÓN)	M88048/10 (COLA PIÑÓN)
F-200	'1995 AL 2000	LM104949/11 (DERECHO)	LM104949/11 (IZQUIERDO)	'1995 AL 2000	M802048/11 (CABEZA PIÑÓN)	M88048/10 (COLA PIÑÓN)
F-250 (U.S.A.)	'1999 AL 2003	469/453X (DERECHO)	469/453X (IZQUIERDO)	'1999 AL 2003	(NP504493/949481 cabeza piñon)	HM89443/11 (COLA PIÑÓN)
	'1985 AL 2002	469/453X (DERECHO)	469/453X (IZQUIERDO)	'1985 AL 2002	HM803149/10 (CABEZA PIÑÓN)	HM88542/10 (COLA PIÑÓN)
F-250 LOCAL	'1995 AL 2000	LM104949/11 (DERECHO)	LM104949/11 (IZQUIERDO)	'1995 AL 2000	M802048/11 (CABEZA PIÑÓN)	M88048/10 (COLA PIÑÓN)
GRAND MARQUIS	'1992 AL 2003	LM603049/12 (DERECHO)	LM603049/12 (IZQUIERDO)	'1992 AL 2003	M802048/11 (CABEZA PIÑÓN)	M88048/10 (COLA PIÑÓN)
LINCOLN NAVIGATOR	'1998 AL 2002	LM603049/12 (DERECHO)	LM603049/12 (IZQUIERDO)	'1998 AL 2002	M802048/11 (CABEZA PIÑÓN)	M88048/10 (COLA PIÑÓN)
LINCOLN TOWN CAR	'1998 AL 2003	LM603049/12 (DERECHO)	LM603049/12 (IZQUIERDO)	'1998 AL 2003	M802048/11 (CABEZA PIÑÓN)	M88048/10 (COLA PIÑÓN)
LOBO	'1999 AL 2003	469/453X (DERECHO)	469/453X (IZQUIERDO)	'1999 AL 2003	(NP504493/949481 cabeza piñon)	HM89443/11 (COLA PIÑÓN)
	'1997 AL 2002	LM104949/11 (DERECHO)	LM104949/11 (IZQUIERDO)	'1997 AL 2002	M802048/11 (CABEZA PIÑÓN)	M88048/10 (COLA PIÑÓN)
MUSTANG	'1994 AL 2002	LM603049/12 (DERECHO)	LM603049/12 (IZQUIERDO)	'1994 AL 2002	M802048/11 (CABEZA PIÑÓN)	M88048/10 (COLA PIÑÓN)

RODAMIENTOS PARA DIFERENCIALES						
FORD...(CAMIONES Y PESADOS)						
MODELOS		DIFERENCIAL		DIFERENCIAL		
MODELOS	AÑOS	POSICIÓN		AÑOS	POSICIÓN	
F-350	'1991 AL 2000			'1991 AL 2000		HM803149/10 (COLA PIÑÓN)
F-350 SUPER DUTY	'1980 AL 2002	(JLM104946/11A (Derecho)	469/453 (IZQUIERDO)	'1980 AL 2002	(NP504493 Cabeza Piñón)	HM89443/11 (COLA PIÑÓN)
F-450 HEAVY DUTY	'1999 AL 2000	469/453X (DERECHO)	469/453X (IZQUIERDO)	'1999 AL 2000	HM807046/11 (CABEZA PIÑÓN)	M802048/11 (COLA PIÑÓN)
F-550 SUPER DUTY	'1980 AL 2002	469/453 (DERECHO)	469/453 (IZQUIERDO)	'1980 AL 2002	(NP504493 Cabeza Piñón)	HM89443/11 (COLA PIÑÓN)

FREIGHTLINER...(CAMIONES Y PESADOS)						
MODELOS		DIFERENCIAL		DIFERENCIAL		
MODELOS	AÑOS	POSICIÓN		AÑOS	POSICIÓN	
FC-70	HASTA 2003	JM716649/10 (DERECHO)	JM716649/10 (IZQUIERDO)	HASTA 2003	H715334/11 (CABEZA PIÑÓN)	72212C/487 (COLA PIÑÓN)
		JM511946/10 EJE ENTRADA (DEL.)	JLM710949/10 EJE ENTRADA (TRAS.)		LM104949/JLM104910 (2) (EJE SALIDA)	
FC-80 Diferencial 17 y 21 Mil lbs	HASTA 2003	32020 (DERECHO)	32020 (IZQUIERDO)	HASTA 2003	72212C/487 (CABEZA PIÑÓN)	55206C/437 (COLA PIÑÓN)
					RU1570UM (NARÍZ PIÑÓN)	
FC-80 Diferencial 23 Mil lbs	HASTA 2003	JM716649/10 (DERECHO)	(JP12049/10) (IZQUIERDO)	HASTA 2003	78225C/551 (CABEZA PIÑÓN)	55206C/437 (COLA PIÑÓN)
					MUB1307UBM (NARÍZ PIÑÓN)	
FL-60 Diferencial 13 y 15 Mil lbs	'1997 AL 2002	34306/478 (DERECHO)	3994/JM511910 (IZQUIERDO)	'1997 AL 2002	55200C/437 (CABEZA PIÑÓN)	HM804846/10 (COLA PIÑÓN)
					MUB1305TDM (NARÍZ PIÑÓN)	

RODAMIENTOS PARA DIFERENCIALES						
FREIGHTLINER...(CAMIONES Y PESADOS)						
MODELOS		DIFERENCIAL		DIFERENCIAL		
MODELOS	AÑOS	POSICIÓN		AÑOS	POSICIÓN	
FL-70 Diferencial Rockwell 23 Mil lbs	HASTA 2003	JM716649/10 (DERECHO)	(JP12049/10) (IZQUIERDO)	HASTA 2003	78225C/551 (CABEZA PIÑÓN)	55206C/437 (COLA PIÑÓN)
					MUB1307UBM (NARÍZ PIÑÓN)	
FL-70 Diferencial Rockwell 17 Mil lbs	HASTA 2003	JLM714149/10 (DERECHO)	42381/584 (IZQUIERDO)	HASTA 2003	M804049/10 (CABEZA PIÑÓN)	55200C/437 (COLA PIÑÓN)
					1228-F-552 (NARÍZ PIÑÓN)	2297-C-5177 (PLANETARY PIÑÓN 2)
FL-70 Diferencial Rockwell 21 Mil lbs	HASTA 2003	JM716649/10 (DERECHO)	52618/400 (IZQUIERDO)	HASTA 2003	HM804846/10 (CABEZA PIÑÓN)	55200C/437 (COLA PIÑÓN)
					1228-E-1045 (NARÍZ PIÑÓN)	
L-112 Diferencial RT40-145 (Carrier 3200-G-1879)	HASTA 2003	JM716649/10 (DERECHO)	(JP10049/10) (IZQUIERDO)	HASTA 2003	72212C/487 (CABEZA PIÑÓN)	55206C/437 (COLA PIÑÓN)
					RU1570UM (NARÍZ PIÑÓN)	
FLD-112, SD Rockwell RT-40/44-145 Delantero RD-20-145 y RP-20-145 DIF LOCK	'1998 AL 2003	JM716649/10 (DERECHO)	(JP10049/10) (IZQUIERDO)	HASTA 2003	H715334/11 (CABEZA PIÑÓN)	72212C-487 (COLA PIÑÓN)
					RU1570UM (NARÍZ PIÑÓN)	
		JM511945/3920 EJE ENTRADA (DEL.)	JLM710949C/10 EJE ENTRADA (TRAS.)		LM104949/JLM104910 (2) (EJE SALIDA)	
FLD-112, SD Rockwell RT-40/45-145 Trasero RR-20-145 DIF LOCK	'1998 AL 2003	JM716649/10 (DERECHO)	(JP10049/10) (IZQUIERDO)	'1998 AL 2003	72212C/487 (CABEZA PIÑÓN)	55206C/437 (COLA PIÑÓN)
FS-65 Diferencial Delantero 46 Mil LBS SSHD	HASTA 2003	47890/20 (DERECHO)	47890/20 (IZQUIERDO)	HASTA 2003	H715343/11 (CABEZA PIÑÓN)	65237/500 (COLA PIÑÓN)
			JLM714149/10 (INTER-DIFERENCIAL)		JH211749/10 (FLECHA ENTRADA)	LM104949/10 (FLECHA SALIDA)
FS-65 Diferencial Trasero 46 Mil LBS SSHD	HASTA 2003	47890/20 (DERECHO)	47890/20 (IZQUIERDO)	HASTA 2003	H715343/11 (CABEZA PIÑÓN)	H715334/11 (COLA PIÑÓN)
					MU1308UM (NARÍZ PIÑÓN)	

RODAMIENTOS PARA DIFERENCIALES						
GENERAL MOTORS...(AUTOMÓVILES, MEDIANOS Y PESADOS)						
MODELOS		DIFERENCIAL		DIFERENCIAL		
MODELOS	AÑOS	POSICIÓN		AÑOS	POSICIÓN	
400 SS	'1995 AL 2000	LM104949/11A (DERECHO)	LM104949/11A (IZQUIERDO)	'1995 AL 2000	M802048/11 (CABEZA PIÑÓN)	M88048/10 (COLA PIÑÓN)
BLAZER U.S.A. (DIF 8.50" Y 8.625")	'2000 AL 2002	LM603049/12 (DERECHO)	LM603049/12 (IZQUIERDO)	'1997 AL 2002	(NP457992/926068) (CABEZA PIÑÓN)	M88048/10 (COLA PIÑÓN)
BLAZER U.S.A. (DIF 7.625")	'1982 AL 2002	LM501349/14 (DERECHO)	LM501349/14 (IZQUIERDO)	'1982 AL 2002	(HM89249/10) (CABEZA PIÑÓN)	(Set 309) COLA PIÑÓN
BLAZER U.S.A. (DIF DELANT. 7.25")	'1982 AL 2002	JL69349/10 (DERECHO)	JL69349/10 (IZQUIERDO)	'1982 AL 2002	(M88048S/10) (CABEZA PIÑÓN)	(Set 310) COLA PIÑÓN
BP30	'1991 AL 2000	387A/382S (DERECHO)	387A/382S (IZQUIERDO)	'1991 AL 2000	HM803149/10 (CABEZA PIÑÓN)	HM88542/10 (COLA PIÑÓN)
C-15	'1995 AL 2000	LM104949/11A (DERECHO)	LM104949/11A (IZQUIERDO)	'1995 AL 2000	M802048/11 (CABEZA PIÑÓN)	M88048/10 (COLA PIÑÓN)
C-20	'1995 AL 2000	LM104949/11A (DERECHO)	LM104949/11A (IZQUIERDO)	'1995 AL 2000	M802048/11 (CABEZA PIÑÓN)	M88048/10 (COLA PIÑÓN)
C-20 U.S.A. (DIF 9.5)	'1981 AL 2002	(JLM506849A/11) (DERECHO)	(JLM506849A/11) (IZQUIERDO)	'1981 AL 2002	HM804846/10 (CABEZA PIÑÓN)	HM88649/10 (COLA PIÑÓN)
C-20 U.S.A. (DIF 10.5)	HASTA 2002	387AS/382A (DERECHO)	387AS/382A (IZQUIERDO)	HASTA 2002	HM803149/10 (CABEZA PIÑÓN)	M802048/11 (COLA PIÑÓN)
C-25 U.S.A. (DIF 9.5)	'1981 AL 2002	(JLM506849A/11) (DERECHO)	(JLM506849A/11) (IZQUIERDO)	'1981 AL 2002	HM804846/10 (CABEZA PIÑÓN)	HM88649/10 (COLA PIÑÓN)
C-25 U.S.A. (DIF 10.5)	HASTA 2002	387AS/382A (DERECHO)	387AS/382A (IZQUIERDO)	HASTA 2002	HM803149/10 (CABEZA PIÑÓN)	M802048/11 (COLA PIÑÓN)
C-30 U.S.A. (DIF 9.5)	HASTA 2002	(JLM506849A/11) (DERECHO)	(JLM506849A/11) (IZQUIERDO)	HASTA 2002	HM804846/10 (CABEZA PIÑÓN)	HM88649/10 (COLA PIÑÓN)
C-30 U.S.A. (DIF 10.5)	HASTA 2002	387AS/382A (DERECHO)	387AS/382A (IZQUIERDO)	HASTA 2002	HM803149/10 (CABEZA PIÑÓN)	M802048/11 (COLA PIÑÓN)
C-35	'1991 AL 2000	387A/382S (DERECHO)	387A/382S (IZQUIERDO)	'1991 AL 2000	HM803149/10 (CABEZA PIÑÓN)	HM88542/10 (COLA PIÑÓN)
C-35 H / DUTY SERVICIO PESADO	'1995 AL 2000	469/453X (DERECHO)	469/453X (IZQUIERDO)	'1995 AL 2000	HM807046/10 (CABEZA PIÑÓN)	M802048/11 (COLA PIÑÓN)

RODAMIENTOS PARA DIFERENCIALES						
GENERAL MOTORS...(AUTOMÓVILES, MEDIANOS Y PESADOS)						
MODELOS		DIFERENCIAL		DIFERENCIAL		
MODELOS	AÑOS	POSICIÓN		AÑOS	POSICIÓN	
C-35 U.S.A. (DIF 9.5)	HASTA 2002	(JLM506849A/11 (DERECHO)	(JLM506849A/11 (IZQUIERDO)	HASTA 2002	HM804846/10 (CABEZA PIÑÓN)	HM88649/10 (COLA PIÑÓN)
C-35 U.S.A. (DIF 10.5)	HASTA 2002	387AS/382A (DERECHO)	387AS/382A (IZQUIERDO)	HASTA 2002	HM803149/10 (CABEZA PIÑÓN)	M802048/11 (COLA PIÑÓN)
C-1500	'1995 AL 2000	LM104949/11A (DERECHO)	LM104949/11A (IZQUIERDO)	'1995 AL 2000	M802048/11 (CABEZA PIÑÓN)	M88048/10 (COLA PIÑÓN)
C-2500	'1995 AL 2000	LM104949/11A (DERECHO)	LM104949/11A (IZQUIERDO)	'1995 AL 2000	M802048/11 (CABEZA PIÑÓN)	M88048/10 (COLA PIÑÓN)
C-3500	'2003	HM903249/10 (DERECHO)	HM903249/10 (IZQUIERDO)	'2003	387AS/382A (CABEZA PIÑÓN)	M802048/11 (COLA PIÑÓN)
CAMARO	'1997 AL 2002	LM501349/14 (DERECHO)	LM501349/14 (IZQUIERDO)	'1997 AL 2002	(HM89249/10 (CABEZA PIÑÓN)	(Set 309) COLA PIÑÓN
CORVETTE	1997 AL 2002	387A/382A (DERECHO)	387A/382A (IZQUIERDO)	1997 AL 2002	(CABEZA PIÑÓN)	(COLA PIÑÓN)
CHEYENE	'1995 AL 2000	LM104949/11A (DERECHO)	LM104949/11A (IZQUIERDO)	'1995 AL 2000	M802048/11 (CABEZA PIÑÓN)	M88048/10 (COLA PIÑÓN)
JIMMY U.S.A. (DIF 8.50" Y 8.625")	'2000 AL 2002	LM603049/12 (DERECHO)	LM603049/12 (IZQUIERDO)	'1997 AL 2002	(NP457992/926068) (CABEZA PIÑÓN)	M88048/10 (COLA PIÑÓN)
JIMMY U.S.A. (DIF 7.625")	'1982 AL 2002	LM501349/14 (DERECHO)	LM501349/14 (IZQUIERDO)	'1982 AL 2002	(HM89249/10 (CABEZA PIÑÓN)	(Set 309) COLA PIÑÓN
JIMMY U.S.A. (DIF DELANT. 7.25")	'1982 AL 2002	JL69349/10 (DERECHO)	JL69349/10 (IZQUIERDO)	'1982 AL 2002	(M88048S/10) (CABEZA PIÑÓN)	(Set 310) COLA PIÑÓN
MALIBU MOTOR V.6	'1997 AL 2002	LM501349/14 (DERECHO)	LM501349/14 (IZQUIERDO)	'1997 AL 2002	(HM89249/10 (CABEZA PIÑÓN)	(Set 309) COLA PIÑÓN
P-35	'1991 AL 2000	387A/382S (DERECHO)	387A/382S (IZQUIERDO)	'1991 AL 2000	HM803149/10 (CABEZA PIÑÓN)	HM88542/10 (COLA PIÑÓN)
S-10 U.S.A (DIF TRASERO)	'2000 AL 2002	LM603049/12 (DERECHO)	LM603049/12 (IZQUIERDO)	'2000 AL 2002	(NP457992/926068) (CABEZA PIÑÓN)	M88048/10 (COLA PIÑÓN)
S-10 U.S.A (DIF DELANTERO)	'1983 AL 2002	JL69349/10 (DERECHO)	JL69349/10 (IZQUIERDO)	'1983 AL 2002	(M88048S/10) (CABEZA PIÑÓN)	(Set 310) COLA PIÑÓN

RODAMIENTOS PARA DIFERENCIALES						
GENERAL MOTORS...(AUTOMÓVILES, MEDIANOS Y PESADOS)						
MODELOS		DIFERENCIAL		DIFERENCIAL		
MODELOS	AÑOS	POSICIÓN		AÑOS	POSICIÓN	
S-15 U.S.A (DIF TRASERO)	'2000 AL 2002	LM603049/12 (DERECHO)	LM603049/12 (IZQUIERDO)	'2000 AL 2002	(NP457992/926068) (CABEZA PIÑÓN)	M88048/10 (COLA PIÑÓN)
S-15 U.S.A (DIF DELANTERO)	'1983 AL 2002	JL69349/10 (DERECHO)	JL69349/10 (IZQUIERDO)	'1983 AL 2002	(M88048S/10) (CABEZA PIÑÓN)	(Set 310) COLA PIÑÓN
SILVERADO	'1996 AL 2000	LM104949/11A (DERECHO)	LM104949/11A (IZQUIERDO)	'1996 AL 2000	M802048/11 (CABEZA PIÑÓN)	M88048/10 (COLA PIÑÓN)
SILVERADO 2500 (DIF 9.5") TRASERO	'1988 AL 2002	(JLM506849A/11 (DERECHO)	(JLM506849A/11 (IZQUIERDO)	'1988 AL 2002	HM804846/10 (CABEZA PIÑÓN)	(Set 309) COLA PIÑÓN
SILVERADO 2500 (DIF 10.5") TRASERO	'1988 AL 2002	387AS/382A (DERECHO)	387AS/382A (IZQUIERDO)	'1988 AL 2002	HM903249/10 (CABEZA PIÑÓN)	M802048/11 (COLA PIÑÓN)
SILVERADO 2500 (DIF 9.5" DELANTERO)	'1988 AL 2002	(JLM506849A/11 (DERECHO)	(JLM506849A/11 (IZQUIERDO)	'1981 AL 2002	HM804846/10 (CABEZA PIÑÓN)	(Set 309) COLA PIÑÓN
SILVERADO 2500 DIF 10.5" DELANTERO	'1981 AL 2002	387AS/382A (DERECHO)	387AS/382A (IZQUIERDO)	'1981 AL 2002	HM903249/10 (CABEZA PIÑÓN)	M802048/11 (COLA PIÑÓN)
SONOMA U.S.A. (DIF 8.5" Y 8.625 " TRASERO)	HASTA 2002	LM603049/12 (DERECHO)	LM603049/12 (IZQUIERDO)	HASTA 2002	(NP457992/926068) (CABEZA PIÑÓN)	M88048/10 (COLA PIÑÓN)
SONOMA U.S.A. (DIF 7.25" DELANTERO)	HASTA 2002	JL69349/10 (DERECHO)	JL69349/10 (IZQUIERDO)	HASTA 2002	(M88048S/10) (CABEZA PIÑÓN)	(Set 310) COLA PIÑÓN
SONORA U.S.A. (DIF 9.5")	HASTA 2002	(JLM506849A/11 (DERECHO)	(JLM506849A/11 (IZQUIERDO)	HASTA 2002	HM804846/10 (CABEZA PIÑÓN)	(Set 309) COLA PIÑÓN
SONORA U.S.A. (DIF 10.5")	HASTA 2002	387AS/382A (DERECHO)	387AS/382A (IZQUIERDO)	'1989 AL 2002	HM903249/10 (CABEZA PIÑÓN)	M802048/11 (COLA PIÑÓN)
SUBURBAN	'1996 AL 2000	LM104949/11A (DERECHO)	LM104949/11A (IZQUIERDO)	'1996 AL 2000	M802048/11 (CABEZA PIÑÓN)	M88048/10 (COLA PIÑÓN)
SUBURBAN (Diferencial American Axle)	'1996 AL 2000	(SET 98 (DERECHO)	(SET 98 (IZQUIERDO)	'1996 AL 2000	HM807046/10 (CABEZA PIÑÓN)	(NP457992/926068) COLA PIÑÓN
SUBURBAN (U.S.A.) Diferencial Frontal 8.25" y 8.5"	HASTA 2002	LM501349/14 (DERECHO)	LM501349/14 (IZQUIERDO)	HASTA 2002	B2010 (INTERNO FLECHA)	B2012 (EXTERNO FLECHA)

RODAMIENTOS PARA DIFERENCIALES						
GENERAL MOTORS...(AUTOMÓVILES, MEDIANOS Y PESADOS)						
MODELOS		DIFERENCIAL		DIFERENCIAL		
MODELOS	AÑOS	POSICIÓN		AÑOS	POSICIÓN	
SUBURBAN (U.S.A.) Diferencial Trasero 8.625"	'2000 AL 2002	LM603049/12 (DERECHO)	LM603049/12 (IZQUIERDO)	AL 2002	(NP457992/926068) (CABEZA PIÑÓN)	M88048/10 (COLA PIÑÓN)
SUBURBAN (U.S.A.) Diferencial Trasero 8.5"	'2000	LM501349/14 (DERECHO)	LM501349/14 (IZQUIERDO)	HASTA 1996	HM802048/11 (CABEZA PIÑÓN)	M88048/10 (COLA PIÑÓN)
SUBURBAN (U.S.A.) Diferencial Trasero Hasta 8.625"	'2000	LM501349/14 (DERECHO)	LM501349/14 (IZQUIERDO)	AL 2002	(NP457992/926068) (CABEZA PIÑÓN)	M88048/10 (COLA PIÑÓN)
SUBURBAN (U.S.A.) Diferencial Trasero 9.5"	HASTA 2002	(SET 42 (DERECHO)	(SET 42 (IZQUIERDO)	HASTA 2002	HM804846/10 (CABEZA PIÑÓN)	HM88649/10 (COLA PIÑÓN)
SUBURBAN (U.S.A.) Diferencial Trasero 10.5"	HASTA 2002	387AS/382A (DERECHO)	387AS/382A (IZQUIERDO)	HASTA 2002	HM903249/10 (CABEZA PIÑÓN)	M802048/11 (COLA PIÑÓN)
TRANS AM	HASTA 2002	LM501349/14 (DERECHO)	LM501349/14 (IZQUIERDO)	HASTA 2002	(HM89249/10 (CABEZA PIÑÓN)	(Set 309) COLA PIÑÓN
VENTURE (U.S.A.) Diferencial 8.5"	HASTA 2002	LM501349/14 (DERECHO)	LM501349/14 (IZQUIERDO)	HASTA 2002	M802048/11 (CABEZA PIÑÓN)	M88048/10 (COLA PIÑÓN)
VENTURE (U.S.A.) Diferencial 10.5"	HASTA 2002	387AS/382A (DERECHO)	387AS/382A (IZQUIERDO)	HASTA 2002	HM903249/10 (CABEZA PIÑÓN)	M802048/11 (COLA PIÑÓN)

RODAMIENTOS PARA DIFERENCIALES						
INTERNATIONAL...(CAMIONES Y PESADOS)						
MODELOS		DIFERENCIAL		DIFERENCIAL		
MODELOS	AÑOS	POSICIÓN		AÑOS	POSICIÓN	
4400 215 (4 X 2) Clase 8	'2002 AL 2003	JM716649/10 (DERECHO)	(JP12049/10 (Izquierdo)	'2002 AL 2003	78225C/551 (CABEZA PIÑÓN)	55206C/437 (COLA PIÑÓN)
					(MUB1307UBM) Nariz de Piñon	
4400 300 Clase 8 Dife- rencial Delantero Dana Spicer DS 405	'2003	497/493 (DERECHO)	563/567 (IZQUIERDO)	'2003	72218C/487 (CABEZA PIÑÓN)	55200C/437 (COLA PIÑÓN)
					(MUB1307UM) Nariz de Piñon	
		555S/552A (EJE MEDIO ENTRA- DA)	29675/30 (EJE MEDIO SALIDA)			
4400 300 Clase 8 Di- ferencial Trasero Dana Spicer RS 405	'2003	497/493 (DERECHO)	563/567 (IZQUIERDO)	'2003	72212C/487 (CABEZA PIÑÓN)	55200C/437 (COLA PIÑÓN)
					(MUB7307UM) Nariz de Piñon	
4700 Clase 8 Diferen- cial (22065T)	'1998 AL 2003	497/493 (DERECHO)	56425/650 (IZQUIERDO)	'1998 AL 2003	7200C/487 (CABEZA PIÑÓN)	55200C/437 (COLA PIÑÓN)
					(MUSB7307UM) Nariz de Piñon	
4700 Clase 8 Diferen- cial (R22000)	'1998 AL 2003	497/493 (DERECHO)	56425/650 (IZQUIERDO)	'1998 AL 2003	7200C/487 (CABEZA PIÑÓN)	55200C/437 (COLA PIÑÓN)
					(MUSB1307UM) Nariz de Piñon	
4900 Clase 8 Diferen- cial Delantero (Arvin Meritor 46-160)	'2001 AL 2002	REFERIRSE A TABLAS POR MODELO DE DIFERENCIAL (CARRIERS Y KITS)				
4900 Clase 8 Dife- rencial Trasero (Arvin Meritor 23-240)	'1998 AL 2001	47890/20 (DERECHO)	47890/20 (IZQUIERDO)	'1998 AL 2001	H715334/11 (CABEZA PIÑÓN)	H705343/11 (COLA PIÑÓN)

RODAMIENTOS PARA DIFERENCIALES						
INTERNATIONAL...(CAMIONES Y PESADOS)						
MODELOS		DIFERENCIAL		DIFERENCIAL		
MODELOS	AÑOS	POSICIÓN		AÑOS	POSICIÓN	
7400 Diferencial RT-46-160	'2001 AL 2002	REFERIRSE A TABLAS POR MODELO DE DIFERENCIAL (CARRIERS Y KITS)				
9200 Todos Diferenciales RT-44-158	'1999 AL 2003	REFERIRSE A TABLAS POR MODELO DE DIFERENCIAL (CARRIERS Y KITS)				
9200, 9400 y 9400 i Diferenciales RT-46-157	'1999 AL 2003	REFERIRSE A TABLAS POR MODELO DE DIFERENCIAL (CARRIERS Y KITS)				

KENWORTH...(CAMIONES Y PESADOS)						
MODELOS		DIFERENCIAL		DIFERENCIAL		
MODELOS	AÑOS	POSICIÓN		AÑOS	POSICIÓN	
T 300 CLASE 7 DIF. EATON DS 405 Modelo 21060S	'1999 AL 2003	497/493 (DERECHO)	567/563 (IZQUIERDO)	'1999 AL 2003	72212C/487 (CABEZA PIÑÓN)	55200C/437 (COLA PIÑÓN)
					(MUB7307UM) Naríz de Piñón	
T 300 CLASE 7 DIF. EATON DS 405 Modelo 23080S	'1999 AL 2003	497/493 (DERECHO)	592A/598 (IZQUIERDO)	'1999 AL 2003	H914841/11 (CABEZA PIÑÓN)	HM813841/10 (COLA PIÑÓN)
					(MU61308UMW105) Naríz Piñón	
T 600 Diferencial Rockwell SSHD 46 Mil lbs	'1986 AL 2000	47890/20 (DERECHO)	47890/20 (IZQUIERDO)	'1986 AL 2000	H715343/11 (CABEZA PIÑÓN)	65237/500 (COLA PIÑÓN)
		JLM714149/10 (INTERDIFERENCIAL)			JH211749/10 FLECHA ENTRADA	LM104949/10 (FLECHA SALIDA)
T 600 Diferencial Rockwell SSHD 46 Mil lbs	'1986 AL 2000	47890/20 (DERECHO)	47890/20 (IZQUIERDO)	'1986 AL 2000	H715343/11 (CABEZA PIÑÓN)	H705334/11 (COLA PIÑÓN)

RODAMIENTOS PARA DIFERENCIALES						
KENWORTH...(CAMIONES Y PESADOS)						
MODELOS		DIFERENCIAL		DIFERENCIAL		
MODELOS	AÑOS	POSICIÓN		AÑOS	POSICIÓN	
T 800 Diferencial Rockwell SSHD 46 Mil lbs	'1986 AL 2000	47890/20 (DERECHO)	47890/20 (IZQUIERDO)	'1986 AL 2000	H715343/11 (CABEZA PIÑOM)	65237/500 (COLA PIÑON)
		JLM714149/10 (INTERDIFERENCIAL)			JH211749/10 FLECHA ENTRADA	LM104949/10 (FLECHA SALIDA)
T 800 Diferencial Rockwell SSHD 46 Mil lbs	'1986 AL 2000	47890/20 (DERECHO)	47890/20 (IZQUIERDO)	'1986 AL 2000	H715343/11 (CABEZA PIÑOM)	H705334/11 (COLA PIÑON)
T 800 / T 800B Diferencial RT-41-145	'1998 AL 2003	REFERIRSE A TABLAS POR MODELO DE DIFERENCIAL (CARRIERS Y KITS)				
T 800 / T 800B Diferencial RT-46-157 Y 160	'1998 AL 2002	REFERIRSE A TABLAS POR MODELO DE DIFERENCIAL (CARRIERS Y KITS)				
T 800 / T 800B Diferencial DS 405	'1998 AL 2003	REFERIRSE A TABLAS POR MODELO DE DIFERENCIAL (CARRIERS Y KITS)				
T 800 Aerocab SH Aerocab Dif. Meritor RT-41-145 Eaton DS 405 Rockwell RT-46-160	'1999 AL 2000	REFERIRSE A TABLAS POR MODELO DE DIFERENCIAL (CARRIERS Y KITS)				
T 2000 Diferencial Rockwell SSHD 46 Mil lbs Tandem Frontal	'1986 AL 2000	47890/20 (DERECHO)	47890/20 (IZQUIERDO)	'1986 AL 2000	H715343/11 (CABEZA PIÑOM)	65237/500 (COLA PIÑON)
		JLM714149/10 (INTERDIFERENCIAL)			JH211749/10 FLECHA ENTRADA	LM104949/10 (FLECHA SALIDA)
T 2000 Diferencial Rockwell SSHD 46 Mil lbs Tandem Trasero	'1986 AL 2000	47890/20 (DERECHO)	47890/20 (IZQUIERDO)	'1986 AL 2000	H715343/11 (CABEZA PIÑOM)	H705334/11 (COLA PIÑON)
T 2000 Dif. Rockwell RT-41-145 Dif. Eaton DS 405 / 463	'2000	REFERIRSE A TABLAS POR MODELO DE DIFERENCIAL (CARRIERS Y KITS)				
T 2000 Dif. Rockwell RT-46-160	'2000 AL 2003	REFERIRSE A TABLAS POR MODELO DE DIFERENCIAL (CARRIERS Y KITS)				
W 900 Dif. Rockwell RT-46-160	'2001 AL 2003	REFERIRSE A TABLAS POR MODELO DE DIFERENCIAL (CARRIERS Y KITS)				

RODAMIENTOS PARA DIFERENCIALES						
MACK...(CAMIONES Y PESADOS)						
MODELOS		DIFERENCIAL		DIFERENCIAL		
MODELOS	AÑOS	POSICIÓN		AÑOS	POSICIÓN	
CH DAY CAB Dif Meritor RT-46-156	'2002	REFERIRSE A TABLAS POR MODELO DE DIFERENCIAL (CARRIERS Y KITS)				
CH ELITE Dif Meritor RT-46-160	'2002	REFERIRSE A TABLAS POR MODELO DE DIFERENCIAL (CARRIERS Y KITS)				
CH PREMIUM Dif Meritor RT-46-166	'2002	REFERIRSE A TABLAS POR MODELO DE DIFERENCIAL (CARRIERS Y KITS)				
CX VISION Dif Meritor RT-40-145	'2002	REFERIRSE A TABLAS POR MODELO DE DIFERENCIAL (CARRIERS Y KITS)				

MERCEDES BENZ...(AUTOBUSES Y CAMIONES)						
MODELOS		DIFERENCIAL		DIFERENCIAL		
MODELOS	AÑOS	POSICIÓN		AÑOS	POSICIÓN	
0400 RSD / RSE (MP105, MP120, MP108DD, MP155LD)	HASTA 2003	32018JR (DERECHO)	32018JR (IZQUIERDO)	'2003	30313DJR (CABEZA PIÑÓN)	
1018 44 Dif. Eaton RS-17-220	'1999 AL 2001	JLM714149/10 (DERECHO)	42381/584 (IZQUIERDO)	'1999 AL 2001	M804049/10 (CABEZA PIÑÓN)	55200C/437 (COLA PIÑÓN)
					(MUSB1307UM) Naríz Piñón	
ALLEGRO 1425/51AL Dif. Meritor RS-23-158	'2003	REFERIRSE A TABLAS POR MODELO DE DIFERENCIAL (CARRIERS Y KITS)				
L 1218 CLASE 7	1995 AL 2000	497/493 (DERECHO)	56425/650 (IZQUIERDO)	1995 AL 2000	55200C/437 (CABEZA PIÑÓN)	55200C/437 (COLA PIÑÓN)
					(MUSB1307UM) Naríz Piñón	
MB 01018 44 Clase 6	'1999 AL 2001	JLM714149/10 (DERECHO)	42381/584 (IZQUIERDO)	'1999 AL 2001	M804049/10 (CABEZA PIÑÓN)	55200C/437 (COLA PIÑÓN)
					RU-1570-UM (NARÍZ PIÑÓN)	

RODAMIENTOS PARA DIFERENCIALES						
MERCEDES BENZ...(AUTOBUSES Y CAMIONES)						
MODELOS		DIFERENCIAL		DIFERENCIAL		
MODELOS	AÑOS	POSICIÓN		AÑOS	POSICIÓN	
MB 01019 44 Clase 6	'2002 AL 2003	JLM714149/10 (DERECHO)	42381/584 (IZQUIERDO)	'2002 AL 2003	M804049/10 (CABEZA PIÑÓN)	55200C/437 (COLA PIÑÓN)
					RU-1570-UM (NARÍZ PIÑÓN)	
MB 01218 52	'1999 AL 2002	497/493 (DERECHO)	56425/650 (IZQUIERDO)	'1999 AL 2002	72200C/487 (CABEZA PIÑÓN)	55200C/437 (COLA PIÑÓN)
					(MUSB1307UM) Naríz Piñón	
MB 01219 52 Dif : RS-19-158	'2003	REFERIRSE A TABLAS POR MODELO DE DIFERENCIAL (CARRIERS Y KITS)				
MB 01419 60 Normal y Plataforma para autobus	'2002 AL 2003	497/493 (DERECHO)	56425/650 (IZQUIERDO)	'2002 AL 2003	72200C/487 (CABEZA PIÑÓN)	55200C/437 (COLA PIÑÓN)
					(MUSB1307UM) Naríz Piñón	
MP 105 / 120 / 155LD / 180DD Autobuses Integrales	'2002	32018JR (DERECHO)	32018JR (IZQUIERDO)	'2002	30313DJR (CABEZA PIÑÓN)	
MULTEGO Autobus Integral	'2002	32018JR (DERECHO)	32018JR (IZQUIERDO)	'2002	30313DJR (CABEZA PIÑÓN)	
OMC 423 51 Clase 7	'2002 AL 2003	497/493 (DERECHO)	56425/650 (IZQUIERDO)	'2002 AL 2003	72200C/487 (CABEZA PIÑÓN)	55200C/437 (COLA PIÑÓN)
					(MUSB7307UM) Naríz Piñón	
OMC 1419 51 Clase 7 Dif; RS-19-158	'2002 AL 2003	REFERIRSE A TABLAS POR MODELO DE DIFERENCIAL (CARRIERS Y KITS)				
OMC 1423 51, 51L Dif ; RS-23-158	'1999 AL 2003	REFERIRSE A TABLAS POR MODELO DE DIFERENCIAL (CARRIERS Y KITS)				
OMC 1425 51ALB Dif ; RS-23-158	'1999 AL 2002	REFERIRSE A TABLAS POR MODELO DE DIFERENCIAL (CARRIERS Y KITS)				
OMC 1426 51 ALE-GRO Dif ; RS-23-158	'2001 AL 2003	REFERIRSE A TABLAS POR MODELO DE DIFERENCIAL (CARRIERS Y KITS)				
OMC 1628 58 / 58L Y ANDARE Dif; RS-23-158	'2001 AL 2003	REFERIRSE A TABLAS POR MODELO DE DIFERENCIAL (CARRIERS Y KITS)				
TORINO Dif : RS-23-158	'1999 AL 2003	REFERIRSE A TABLAS POR MODELO DE DIFERENCIAL (CARRIERS Y KITS)				

RODAMIENTOS PARA DIFERENCIALES						
MOTOR COACH...(AUTOBUSES)						
MODELOS		DIFERENCIAL		DIFERENCIAL		
MODELOS	AÑOS	POSICIÓN		AÑOS		POSICIÓN
F 11 / F 11A AUTO-BUS Dif : RC-23-157	'2002 AL 2003	REFERIRSE A TABLAS POR MODELO DE DIFERENCIAL (CARRIERS Y KITS)				
F 12 AUTOBUS Dif : RC-23-160 Con Carriers Tipos : 1511 / 1560 / 1658 / 1660	'2003	32021JR (DERECHO)	32021JR (IZQUIERDO)	'2003	9278/20 (CABEZA PIÑÓN) TODOS (1228-Y-1221) Naríz Piñon (1) Re-diseño para anillo de fijación ... (RU-9008-UM) Naríz Piñon (1) Original con anillo de fijacion ---- (1228-P-1004) Naríz Piñon (2) Diseño sin anillo de fijación	HM813843/10 (COLA PIÑÓN)
F 12 AUTOBUS Dif : RC-23-160 Con Carrier 1706	'2003	594A/592A (DERECHO)	594A/592A (DERECHO)	'2003		
F 12 AUTOBUS Dif : RC-23-160 Con Carriers Tipos : 1708 / 1712 / 1823 / 1825 / 1892 / 1897 / 1928 / 1929 /	'2003	56618/400 (DERECHO)	594A/592A (DERECHO)	'2003		

RODAMIENTOS PARA DIFERENCIALES						
MOTOR COACH...(AUTOBUSES)						
MODELOS		DIFERENCIAL		DIFERENCIAL		
MODELOS	AÑOS	POSICIÓN		AÑOS	POSICIÓN	
P 14 AUTOBUS Dif : RC-23-160 Con Carriers Tipos : 1511 / 1560 / 1658 / 1660	'2003	32021JR (DERECHO)	32021JR (IZQUIERDO)	'2003	9278/20 (CABEZA PIÑÓN) TODOS ZZZZZZZZZZZZZZZZZZZZ (1228-Y-1221) Naríz Piñón (1) Re-diseño para anillo de fijación ... (RU-9008-UM) Naríz Piñón (1) Original con anillo de fijación --- (1228-P-1004) Naríz Piñón (2) Diseño sin anillo de fijación	HM813843/10 (COLA PIÑÓN)
P 14 AUTOBUS Dif : RC-23-160 Con Carrier 1706	'2003	594A/592A (DERECHO)	594A/592A (DERECHO)	'2003		
P 14 AUTOBUS Dif : RC-23-160 Con Carriers Tipos : 1708 / 1712 / 1823 / 1825 / 1892 / 1897 / 1928 / 1929 /	'2003	56618/400 (DERECHO)	594A/592A (DERECHO)	'2003		

NISSAN...(AUTOMÓVILES Y UTILITARIOS)						
MODELOS		DIFERENCIAL		DIFERENCIAL		
MODELOS	AÑOS	POSICIÓN		AÑOS	POSICIÓN	
FRONTIER (Diferencial Delantero R200 Y R200A)	HASTA 2002	57160LFT/Z (DERECHO)	57160LFT/Z (IZQUIERDO)	HASTA 2002	32306 (CABEZA PINÓN)	TR0807-1RLFT (COLA PINÓN)
					43232-78100 RETENEDOR	
FRONTIER (Diferencial Delantero R180 Y R180A)	HASTA 2002	30208J (DERECHO)	30208 J (IZQUIERDO)	HASTA 2002	TR0708-1R (CABEZA PINÓN)	32305 (COLA PINÓN)

RODAMIENTOS PARA DIFERENCIALES						
NISSAN...(AUTOMÓVILES Y UTILITARIOS)						
MODELOS		DIFERENCIAL		DIFERENCIAL		
MODELOS	AÑOS	POSICIÓN		AÑOS	POSICIÓN	
FRONTIER (Diferencial Trasero) Modelos H233	HASTA 2002	17887/31 (DERECHO)	17887/31 (IZQUIERDO)	HASTA 2002	32308 (CABEZA PINÓN)	32306 (COLA PINÓN)
FRONTIER (Diferencial Trasero) Modelos H190	HASTA 2002			HASTA 2002	TR0708-1R (CABEZA PINÓN)	30306 (COLA PINÓN)
PATHFINDER (Diferencial Delantero) Modelos R200	HASTA 2002	57160LFT/Z (DERECHO)	57160LFT/Z (IZQUIERDO)	HASTA 2002	32306 (CABEZA PINÓN)	TR0708-1RLFT (COLA PINÓN)
PATHFINDER (Diferencial Delantero) Modelos R180		30208 (DERECHO)	30208 (IZQUIERDO)		TR0708-1R (CABEZA PINÓN)	32305 (COLA PINÓN)
PATHFINDER (Diferencial Trasero) Modelos H190	HASTA 2002	30208 (DERECHO)	30208 (IZQUIERDO)	HASTA 2002	TR0708-1R (CABEZA PINÓN)	30306 (COLA PINÓN)
PATHFINDER (Diferencial Trasero) Modelos H233	HASTA 2002	17887/31 (DERECHO)	17887/31 (DERECHO)	HASTA 2002	32308 (CABEZA PINÓN)	32306 (COLA PINÓN)
PICKUP (DOBLE CABINA, SENCILLOS Y D21) Con Diferencial Dana Modelos 44	'1995 AL 2000	25590/23 (DERECHO)	25590/23 (IZQUIERDO)	'1995 AL 2000	31594/20 (CABEZA PIÑÓN)	02872/20 (COLA PIÑÓN)
QUEST Diferenciales Modelos H190	HASTA 2002	30208 JR (DERECHO)	30208 JR (IZQUIERDO)	HASTA 2002	TR0708-1R (CABEZA PINÓN)	30306 (COLA PINÓN)
					43232-P4500 (RETEN DE PIÑÓN)	
QUEST Diferenciales Modelos H233	HASTA 2002	17887/31 (DERECHO)	17887/31 (DERECHO)	HASTA 2002	TR0708-1R (CABEZA PINÓN)	32306 (COLA PINÓN)
QUEST Diferenciales Modelos CB200	'1996 AL 2002	30209 (DERECHO)	30209 (IZQUIERDO)	'1996 AL 2002		
X TERRA (Diferencial Delantero) Modelos R200	'2001 AL 2002	57160LFT/Z (DERECHO)	57160LFT/Z (IZQUIERDO)	'2001 AL 2002	32306 (CABEZA PINÓN)	TR0708-1RLFT (COLA PINÓN)

RODAMIENTOS PARA DIFERENCIALES						
NISSAN...(AUTOMÓVILES Y UTILITARIOS)						
MODELOS		DIFERENCIAL		DIFERENCIAL		
MODELOS	AÑOS	POSICIÓN		AÑOS	POSICIÓN	
X TERRA (Diferencial Delantero) Modelos R180	'2001 AL 2002	30208 (DERECHO)	30208 (IZQUIERDO)	HASTA 2002	TR0708-1R (CABEZA PINÓN)	32305 (COLA PINÓN)
					38342-21000 (RETEN DE EJES)	
X TERRA (Diferencial Trasero) Modelos H233	HASTA 2002	17887/31 (DERECHO)	17887/31 (DERECHO)	HASTA 2002	32308 (CABEZA PINÓN)	32306 (COLA PINÓN)
					09062-0020P (RETEN DE EJES)	
X TERRA (Diferencial Trasero) Modelos H190	HASTA 2002	30208 (DERECHO)	30208 (IZQUIERDO)	HASTA 2002	TR0708-1R (CABEZA PINÓN)	30306 (COLA PINÓN)
X TERRA (Diferencial Trasero) Modelos H233	HASTA 2002	17887/31 (DERECHO)	17887/31 (DERECHO)	HASTA 2002	32308 (CABEZA PINÓN)	32306 (COLA PINÓN)

SCANIA...(AUTOBUSES Y CAMIONES)						
MODELOS		DIFERENCIAL		DIFERENCIAL		
MODELOS	AÑOS	POSICIÓN		AÑOS	POSICIÓN	
G A 6 X 4 N A Diferenciales R660 / RB 660	'2003	33017 (DERECHO)	JM720249/10 (IZQUIERDO)	'2003	(579381) OEM 1326866 (CABEZA PIÑÓN)	30312DJ (COLA PIÑÓN)
					N2211ENR.M1.C3 Naríz Piñon)	
K 114 - IB 4 X 2 BUSSCAR	HASTA 2003	33017 (DERECHO)	JM720249/10 (IZQUIERDO)	HASTA 2003	(579381) OEM 1326866 (CABEZA PIÑÓN)	30312DJ (COLA PIÑÓN)
					N2211ENR.M1.C3 Naríz Piñon)	

RODAMIENTOS PARA DIFERENCIALES						
SCANIA...(AUTOBUSES Y CAMIONES)						
MODELOS		DIFERENCIAL		DIFERENCIAL		
MODELOS	AÑOS	POSICIÓN		AÑOS	POSICIÓN	
K 114 - IB 4 X 2 LB 340 IRIZAR	HASTA 2003	33017 (DERECHO)	JM720249/10 (IZQUIERDO)	HASTA 2003	(579381) OEM 1326866 (CABEZA PIÑÓN)	30312DJ (COLA PIÑÓN)
					N2211ENR.M1.C3 Naríz Piñon)	
L 94-UB/VB 4 X 2 LB CLASE 8	'2002 2003	JM720249/10 (DERE- CHO)	33017 (IZQUIERDO)	'2002 2003	(579381) OEM 1326866 (CABEZA PIÑÓN)	30312DJ (COLA PIÑÓN)
LA 6 X 4 NA Tractoca- ción	'1998 al 2001	JM720249/10 (DERE- CHO)	33017 (IZQUIERDO)	'1998 al 2001	(579381) OEM 1326866 (CABEZA PIÑÓN)	30312DJ (COLA PIÑÓN)
P 114 CB 6 X 4 NA 340 R124 GA 4 X 2 NA 400 T124 LA 6 X NA 400	'2001 AL 2003	JM720249/10 (DERE- CHO)	33017 (IZQUIERDO)	'2001	(579381) OEM 1326866 (CABEZA PIÑÓN)	30312DJ (COLA PIÑÓN)
VISSTA BUS	'2000			'2000	JM720249E/10E (CABEZA PIÓN)	33017 (COLA PIÑÓN)
STERLING...(CAMIONES)						
MODELOS		DIFERENCIAL		DIFERENCIAL		
MODELOS	AÑOS	POSICIÓN		AÑOS	POSICIÓN	
L 7500 CLASE 7 Diferen- ciales Arvin Meritor de 17.5 / 19.0/21.0 y 23.0 mil LBS	'2001	REFERIRSE A TABLAS POR MODELO DE DIFERENCIAL (CARRIERS Y KITS)				
L 7500 CLASE 7 H/D Dife- rencial de 35,000 lbs	'2001	64450/700 (DERECHO)	JHM720249/10 (IZQUIERDO)	'2001	9278/20 (CABEZA PIÑÓN)	H715334/11 (COLA PIÑÓN)
					MUB7309UM (Naríz Piñon)	
LT 7500 CLASE 7 Diferen- ciales Arvin Meritor 34.0 / 40.0 y 46.0 mil LBS	'2001	REFERIRSE A TABLAS POR MODELO DE DIFERENCIAL (CARRIERS Y KITS)				
LT 9500 TRACTOCAMIO- NES Diferenciales Arvin Meritor ó Dana Spicer de 23.0 / 40.0 y 46.0 mil LBS	'2001 AL 2003	REFERIRSE A TABLAS POR MODELO DE DIFERENCIAL (CARRIERS Y KITS)				

RODAMIENTOS PARA DIFERENCIALES

STERLING...(CAMIONES)

MODELOS		DIFERENCIAL		DIFERENCIAL	
MODELOS	AÑOS	POSICIÓN	AÑOS	POSICIÓN	
M 8500 CLASE 8 Diferenciales Arvin Meritor de 21.0 / 23.0 / 26.0 y 30.0 mil LBS	'2002 AL 2003	REFERIRSE A TABLAS POR MODELO DE DIFERENCIAL (CARRIERS Y KITS)			
M 8500 CLASE 8 Diferenciales Arvin Meritor TANDEM de 34.0 / 44.0 y 46.0 mil LBS	'2002 AL 2003	REFERIRSE A TABLAS POR MODELO DE DIFERENCIAL (CARRIERS Y KITS)			
ST 9500 TRACTOCAMION Dif. Dana Spicer ó Arvin Meritor de 40.0 mil LBS.	'2001 AL 2003	REFERIRSE A TABLAS POR MODELO DE DIFERENCIAL (CARRIERS Y KITS)			

(VOLKSWAGEN...(AUTOMÓVILES y UTILITARIOS)

MODELOS		DIFERENCIAL		DIFERENCIAL	
MODELOS	AÑOS	POSICIÓN	AÑOS	POSICIÓN	
PASSAT	HASTA 2002	LM300849/11 (DERECHO)	LM503349/10 (IZQUIERDO)		HM803146/10 (CABEZA PIÑON) M88048/10 (COLA PIÑON)
SEDAN	HASTA 2000	LM300849/11 (DERECHO)	LM300849/11 (IZQUIERDO)	HASTA 2000	Set 309 (CABEZA PIÑON) Set 309 (COLA PIÑON)

RODAMIENTOS PARA DIFERENCIALES						
VOLVO...(CAMIONES, BUSES Y PESADOS)						
MODELOS		DIFERENCIAL		DIFERENCIAL		
MODELOS	AÑOS	POSICIÓN		AÑOS	POSICIÓN	
AUTOCAR Dif; Arvin Meritor RT46-160 Y RT40-145	'1999 AL 2000	REFERIRSE A TABLAS POR MODELO DE DIFERENCIAL (CARRIERS Y KITS)				
AUTOHAULER 6 X 4 Dif; Arvin Meritor RT40-145	'1999 AL 2000	REFERIRSE A TABLAS POR MODELO DE DIFERENCIAL (CARRIERS Y KITS)				
BUSSCAR BUS INTEG Dif : RC-23-160 Con Carriers Tipos : 1511 / 1560 / 1658 / 1660	'1999 AL 2001 (2 Y 3) EJES	32021JR (DERECHO)	32021JR (IZQUIERDO)	'1999 AL 2001	9278/20 (CABEZA PIÑÓN) TODOS ZZZZZZZZZZZZZZZZZZZ (1228-Y-1221) Naríz Piñón (1) Re-diseño para anillo de fijación ... (RU-9008-UM) Naríz Piñón (1) Original con anillo de fijación --- (1228-P-1004) Naríz Piñón (2) Diseño sin anillo de fijación	HM813843/10 (COLA PIÑÓN)
BUSSCAR BUS INTEG Dif : RC-23-160 Con Carrier 1706		594A/592A (DERECHO)	594A/592A (IZQUIERDO)			
BUSSCAR BUS INTEG Dif : RC-23-160 Con Carriers Tipos : 1708 / 1712 / 1823 / 1825 / 1892 / 1897 / 1928 / 1929 /		56618/400 (DERECHO)	594A/592A (DERECHO)			
BUSSCAR 2 Y 3 EJES	'1999 AL 2001	32021JR (DERECHO)	32021JR (IZQUIERDO)		9278/20 (CABEZA PIÑÓN)	HM813843/10 (COLA PIÑÓN)
C 10 / C11 CLASE 8	'1999 AL 2003	JM716649/10 (DERECHO)	HM804846UR/10UR (IZQ.)	'1999 AL 2003	52400/618 (CABEZA PIÑÓN)	55200C/437 (COLA PIÑÓN)
C 10 / C11 CLASE 8 Arvin Meritor RS-21-230	'1999 AL 2003	JM716649/10 (DERECHO)	52618/400 (IZQUIERDO)	'1999 AL 2003	55200C/437 (CABEZA PIÑÓN)	HM804846/10 (COLA PIÑÓN)
C 11 R AUTOBUS INTEGRAL Dif: Meritor RS-21-145 con Carriers 1558 / 1879 1676 / 1785 / 1850 / 1851 1865 / 1885	'2003	JM716649/10 (DERECHO)	JM716649/10 (IZQUIERDO)	'2003	72212C/487 (CABEZA PIÑÓN)	55206C/437 (COLA PIÑÓN)
					(1228-F-552) (Naríz Piñón)	

RODAMIENTOS PARA DIFERENCIALES						
VOLVO...(CAMIONES, BUSES Y PESADOS)						
MODELOS		DIFERENCIAL		DIFERENCIAL		
MODELOS	AÑOS	POSICIÓN		AÑOS	POSICIÓN	
C 11 R AUTOBUS INTEGRAL Dif: Meritor RS-21-145 con Carriers 1500	'2003	(1228-H-606) (DERECHO)	(1228-H-606) (IZQUIERDO)	'2003	72212C/487 (CABEZA PIÑÓN)	55206C/437 (COLA PIÑÓN)
					(1228-F-552 (Naríz Piñon)	
C 12 R Dif: Oockwell RC 23-157	'2002	REFERIRSE A TABLAS POR MODELO DE DIFERENCIAL (CARRIERS Y KITS)				
SPECTRUM		34306R/478 (DERECHO)	3994/JM511910 (IZQ,)		55200C/437 (CABEZA PIÑÓN)	HM804846UR/10UR (COLA PIÑÓN)
STRADA BUS INTEG	'1999 AL 2001	REFERIRSE A TABLAS POR MODELO DE DIFERENCIAL (CARRIERS Y KITS)				
URSUS BUS INTEGRAL	'1999 AL 2001	32021JR (DERECHO)	32021JR (IZQUIERDO)	'1999 AL 2001	9278/20 (CABEZA PIÑÓN)	HM813843/10 (COLA PIÑÓN)
URSUS Dif: Oockwell RC 23-157	'1999 AL 2001	REFERIRSE A TABLAS POR MODELO DE DIFERENCIAL (CARRIERS Y KITS)				
VN 64TDAY VN 64T430 VN 64T630 VN 64T670 Dif: Meritor RT-46-164 Dana Spicer DS 462 P	'2003	REFERIRSE A TABLAS POR MODELO DE DIFERENCIAL (CARRIERS Y KITS)				
VNL 64T 420 TRACTOCAMION 6X4. Rockwell RT-46-160P (Eje modelo RS-23-160) Carriers 3200-C-1511 Z-1560 / T-1658 / V-1660	'1999 AL 2001	32021JR (DERECHO)	32021JR (IZQUIERDO)	'1999 AL 2001	9278/20 (CABEZA PIÑÓN)	HM813843/10 (COLA PIÑÓN)
					1228-P-1004 NARÍZ PINON	

RODAMIENTOS PARA DIFERENCIALES						
VOLVO...(CAMIONES, BUSES Y PESADOS)						
MODELOS		DIFERENCIAL		DIFERENCIAL		
MODELOS	AÑOS	POSICIÓN		AÑOS	POSICIÓN	
VNL 64T 420 TRACTOCAMION 6X4. Rockwell RT-46-160P (Eje modelo RS-23-160) Carriers 3200-R-1708 C-1823 / T-1892 / D-1928 V-1712 / Y-1897 / E-1929 E-1825	'1999 AL 2001	594A/592A (DERECHO)	52400/618 (IZQUIERDO)	'1999 AL 2001	9278/20 (CABEZA PIÑON)	HM813843/10 (COLA PIÑON)
					RU9008UM NARÍZ PINON	
VNL 64T 420 TRACTOCAMION 6X4. Rockwell RT-46-160P (Eje modelo RS-23-160) Carriers 3200-P-1706 H-1854 / J-1856 / A-1821	'1999 AL 2001	594A/592A (DERECHO)	594A/592A (IZQUIERDO)	'1999 AL 2001	9278/20 (CABEZA PIÑON)	HM813843/10 (COLA PIÑON)
					RU9008UM NARÍZ PINON	
VNL 64T 420 TRACTOCAMION 6X4. Rockwell RT-46-160P (Eje modelo RD-23-160) Carriers 3200-J-1648 Y 3200-M-1628	'1999 AL 2001	32021JR (DERECHO)	32021JR (IZQUIERDO)	'1999 AL 2001	H715343/11 (CABEZA PIÑON)	65237/500 (COLA PIÑON)
		555S/552A FLECHA ENTRADA DELANTERA	JLM714149/10 FLECHA ENTRADA TRASERA			
VNL 64T 420 TRACTOCAMION 6X4. Rockwell RT-46-160P (Eje modelo RD-23-160) Carriers 3200-M-1703 X-1818 / K-1857 / Q-1837 J-2116	'1999 AL 2001	594A/592A (DERECHO)	594A/592A (IZQUIERDO)	'1999 AL 2001	H715343/11 (CABEZA PIÑON)	65237/500 (COLA PIÑON)
		HM813843/10 FLECHA ENTRADA DELANTERA	JLM714149/10 FLECHA ENTRADA TRASERA			

RODAMIENTOS PARA DIFERENCIALES						
VOLVO...(CAMIONES, BUSES Y PESADOS)						
MODELOS		DIFERENCIAL		DIFERENCIAL		
MODELOS	AÑOS	POSICIÓN		AÑOS	POSICIÓN	
VNL 64T 420 TRACTOCAMION 6X4. Rockwell RT-46-160P (Eje modelo RD-23-160 y RP-23-160) Carriers 3200-W-1713 Y-1819 / W-1895 / L-2118 K-1701 / Z-1820 / V-1894 K-2117	'1999 AL 2001	594A/592A (DERECHO)	52400/618 (IZQUIERDO)	'1999 AL 2001	H715343/11 (CABEZA PIÑON)	65237/500 (COLA PIÑON)
		HM813843/10 FLECHA ENTRADA DELANTERA	JLM714149/10 FLECHA ENTRADA TRASERA			
VNL 64T 420 TRACTOCAMION 6X4. Rockwell RT-46-160P (Eje modelo RR-23-160) Carriers 3200-C-1511 Z-1560 / T-1658 / V-1660	'1999 AL 2001	32021JR (DERECHO)	32021JR (IZQUIERDO)	'1999 AL 2001	9278/20 (CABEZA PIÑON)	HM813843/10 (COLA PIÑON)
					1228-P-1004 NARÍZ PINON	
VNL 64T 420 TRACTOCAMION 6X4. Rockwell RT-46-160P (Eje modelo RR-23-160) Carriers 3200-R-1708 C-1823 / T-1892 / D-1928 V-1712 / Y-1897 / E-1929 E-1825	'1999 AL 2001	594A/592A (DERECHO)	52400/618 (IZQUIERDO)	'1999 AL 2001	9278/20 (CABEZA PIÑON)	HM813843/10 (COLA PIÑON)
					RU9008UM NARÍZ PINON	
VNL 64T 420 TRACTOCAMION 6X4. Rockwell RT-46-160P (Eje modelo RR-23-160) Carriers 3200-P-1706 H-1854 / J-1856 / A-1821	'1999 AL 2001	594A/592A (DERECHO)	594A/592A (IZQUIERDO)	'1999 AL 2001	9278/20 (CABEZA PIÑON)	HM813843/10 (COLA PIÑON)
					RU9008UM NARÍZ PINON	
VNL 64T 420 TRACTOCAMION 6X4. Dif: Rockwell RT-40-145P	'1999 AL 2002	REFERIRSE A TABLAS POR MODELO DE DIFERENCIAL (CARRIERS Y KITS)				

RODAMIENTOS PARA DIFERENCIALES						
VOLVO...(CAMIONES, BUSES Y PESADOS)						
MODELOS		DIFERENCIAL		DIFERENCIAL		
MODELOS	AÑOS	POSICIÓN		AÑOS	POSICIÓN	
VNL 64T 420 TRACTOCAMION 6X4. Dif : Eaton DS404P	'1999 AL 2001	567/563 (DERECHO)	497/493 (IZQUIERDO)	'1999 AL 2001	72218C/487 (CABEZA PIÑON)	55212C437 (COLA PIÑON)
		555S/552A FLECHA ENTRADA	29675/30 FLECHA SALIDA		MUB1307UM NARÍZ PIÑON	
VNL 64T 420 TRACTOCAMION 6X4. Dif : Eaton DS 462P	'1999 AL 2001	REFERIRSE A TABLAS POR MODELO DE DIFERENCIAL (CARRIERS Y KITS)				
VNL 64T 420 STD TRACTOCAMION STD. Dif : Arvin Meritor RT-46-164P	' 2002	REFERIRSE A TABLAS POR MODELO DE DIFERENCIAL (CARRIERS Y KITS)				
VNL 64T 420 STD TRACTOCAMION STD. Dif: Eaton DSS40P	' 2002	REFERIRSE A TABLAS POR MODELO DE DIFERENCIAL (CARRIERS Y KITS)				
VNL 64T 420 TRACTOCAMION STD. Dif: Eaton DS462P	'2001 AL 2002	REFERIRSE A TABLAS POR MODELO DE DIFERENCIAL (CARRIERS Y KITS)				
VNL 64T 610 TRACTOCAMION Diferenciales : EATON DS 404P Y DS 462P	'1999 AL 2002	REFERIRSE A TABLAS POR MODELO DE DIFERENCIAL (CARRIERS Y KITS)				
VNL 64T 610 TRACTOCAMION Diferenciales Rockwell RT-46-160P y 40-145P	'1999 AL 2002	REFERIRSE A TABLAS POR MODELO DE DIFERENCIAL (CARRIERS Y KITS)				
VNL 64T 660 TRACTOCAMION Diferenciales : EATON DS 404P Y DS 462P	'2001 AL 2002	REFERIRSE A TABLAS POR MODELO DE DIFERENCIAL (CARRIERS Y KITS)				
VNL 64T 660 TRACTOCAMION Diferenciales Rockwell y/o Meritor RT-46-160P y RT-40-145P	'2001 AL 2002	REFERIRSE A TABLAS POR MODELO DE DIFERENCIAL (CARRIERS Y KITS)				

RODAMIENTOS PARA DIFERENCIALES				
VOLVO...(CAMIONES, BUSES Y PESADOS)				
MODELOS		DIFERENCIAL	DIFERENCIAL	
MODELOS	AÑOS	POSICIÓN	AÑOS	POSICIÓN
VNL 64DAY, 430, 630 Y 670 TRACTOCAMION Dif: Meritor RT-46-164P ó Eaton DS462P	'2003	REFERIRSE A TABLAS POR MODELO DE DIFERENCIAL (CARRIERS Y KITS)		
VHD CONSTRUCCION Dif: Meritor RT-46-164 y/o RT- 40-145 Dana DS405P y/o DS463P Volvo VBT5218	'2003	REFERIRSE A TABLAS POR MODELO DE DIFERENCIAL (CARRIERS Y KITS)		
WG 64 Y WX CONSTRUC- CION Diferenciales RT- 46-160P / 40-145 ó RT-50- 160P	'1999 AL 2000	REFERIRSE A TABLAS POR MODELO DE DIFERENCIAL (CARRIERS Y KITS)		
X-PEDITOR 6 X 4 TRAC- TOCAMION Dif: Rockwell RT40-145P ó RT-46-160P	'2001	REFERIRSE A TABLAS POR MODELO DE DIFERENCIAL (CARRIERS Y KITS)		

TABLA DE DIFERENCIALES POR SERIES

TABLA DE DIFERENCIALES SERIES 160 / 161 / 164 TANDEM Y SENCILLOS

DIFERENCIALES TANDEM TÍPICOS EN ESTE CATÁLOGO	EJES TIPO	REFERENCIA DE CARRIERS	RODAMIENTOS PARA LA REPARACION POR TIPOS DE CARRIERS	POSICIÓN	NOTAS
RT-40-160	RD-20-160	3200-J-1628	32021	DIFERENCIAL ENGRANE DERECHO	
RT-46-160	RD-23-160	3200-P-1648	32021	DIFERENCIAL ENGRANE IZQUIERDO	
RT-46-164	RD-23-164		H715343/11	CABEZA DE PIÑÓN	
RT-50-160	RD-25-160		65237/500	COLA DE PIÑÓN	
RT-50-164	RD-26-160		HM813843/10	FLECHA, ENTRADA DELANTERA	
RT-52-160			JLM714149/10	FLECHA, ENTRADA TRASERA	
RT-52-164	RD-20-160	3200-M-1703	594A/592A	DIFERENCIAL ENGRANE DERECHO	
	RD-23-160	3200-X-1818	594A/592A	DIFERENCIAL ENGRANE IZQUIERDO	
	RD-23-164	3200-K-1857	H715343/11	CABEZA DE PIÑÓN	
	RD-25-160	3200-Q-1837	65237/500	COLA DE PIÑÓN	
	RD-26-160	3200-J-2116	HM813843/10	FLECHA, ENTRADA DELANTERA	
			JLM714149/10	FLECHA, ENTRADA TRASERA	
	RD-20-160	3200-K-1701	594A/592A	DIFERENCIAL ENGRANE DERECHO	
	RD-23-160	3200-W-1713	52400/618	DIFERENCIAL ENGRANE IZQUIERDO.	
	RD-23-164	3200-Y-1819	H715343/11	CABEZA DE PIÑÓN	
	RD-25-160	3200-Z-1820	65237/500	COLA DE PIÑÓN	
	RD-26-160	3200-V-1894	HM813843/10	FLECHA, ENTRADA DELANTERA	
		3200-W-1895	JLM714149/10	FLECHA, ENTRADA TRASERA	
		3200-J-1908			
		3200-K-1909			
		3200-L-2118			
	RP-20-160	3200-K-1701	594A/592A	DIFERENCIAL ENGRANE DERECHO	
	RP-23-160	3200-Z-1820	52400/618	DIFERENCIAL ENGRANE IZQUIERDO.	
	RP-23-164	3200-V-1894	H715343/11	CABEZA DE PIÑÓN	
	RP-25-160	3200-K-2117	65237/500	COLA DE PIÑÓN	
	RP-26-160		HM813843/10	FLECHA, ENTRADA DELANTERA	
			JLM714149/10	FLECHA, ENTRADA TRASERA	

TABLA DE DIFERENCIALES POR SERIES

TABLA DE DIFERENCIALES SERIES 160 / 161 / 164 TANDEM Y SENCILLOS

DIFERENCIALES TANDEM TÍPICOS EN ESTE CATÁLOGO	EJES TIPO	REFERENCIA DE CARRIERS	RODAMIENTOS PARA LA REPARACION POR TIPOS DE CARRIERS	POSICIÓN	NOTAS
	RR-20-160	3200-C-1511	32021	DIFERENCIAL ENGRANE DERECHO	
	RR-23-160	3200-Z-1560	32021	DIFERENCIAL ENGRANE IZQUIERDO.	
	RR-23-164	3200-T-1658	9278/20	CABEZA DE PIÑÓN	
	RR-25-160	3200-V-1660	HM813843/10	COLA DE PIÑÓN	
	RR-26-160		(1228-P-1004)	NARÍZ DE PIÑÓN	
	RR-20-160	3200-P-1706	594A/592A	DIFERENCIAL ENGRANE DERECHO	
	RR-23-160	3200-H-1854	594A/592A	DIFERENCIAL ENGRANE IZQUIERDO.	
	RR-23-164	3200-J-1856	9278/20	CABEZA DE PIÑÓN	
	RR-25-160	3200-A-1821	HM813843/10	COLA DE PIÑÓN	
	RR-26-160		(RU9008UM)	NARÍZ DE PIÑÓN	
	RR-20-160	3200-R-1708	594A/592A	DIFERENCIAL ENGRANE DERECHO	
	RR-23-160	3200-C-1823	594A/592A	DIFERENCIAL ENGRANE IZQUIERDO	
	RR-23-164	3200-T-1892	9278/20	CABEZA DE PIÑÓN	
	RR-25-160	3200-D-1928	HM813843/10	COLA DE PIÑÓN	
	RR-26-160	3200-V-1712	(RU9008UM)	NARÍZ DE PIÑÓN	
		3200-Y-1897			
		3200-E-1929			
		3200-E-1825			
RC-23-160	RC-23-160	3200-C-1511	32021	DIFERENCIAL ENGRANE DERECHO	
RS-23-160	RS-23-160	3200-Z-1560	32021	DIFERENCIAL ENGRANE IZQUIERDO.	
RS-23-161	RS-23-161	3200-T-1658	9278/20	CABEZA DE PIÑÓN	
RS-24-160	RS-24-160	3200-V-1660	HM813843/10	COLA DE PIÑÓN	
RS-25-160	RS-25-160		(1228-P-1004)	NARÍZ DE PIÑÓN	
RS-26-160	RS-26-160				

TABLA DE DIFERENCIALES POR SERIES

TABLA DE DIFERENCIALES SERIES 160 / 161 / 164 TANDEM Y SENCILLOS

DIFERENCIALES TANDEM TÍPICOS EN ESTE CATÁLOGO	EJES TIPO	REFERENCIA DE CARRIERS	RODAMIENTOS PARA LA REPARACION POR TIPOS DE CARRIERS	POSICIÓN	NOTAS
	RC-23-160	3200-P-1706	594A/592A	DIFERENCIAL ENGRANE DERECHO	
	RS-23-160	3200-H-1854	594A/592A	DIFERENCIAL ENGRANE IZQUIERDO.	
	RS-23-161	3200-J-1856	9278/20	CABEZA DE PIÑÓN	
	RS-24-160	3200-A-1821	HM813843/10	COLA DE PIÑÓN	
	RS-25-160		(RU9008UM)	NARÍZ DE PIÑÓN	
	RS-26-160				
	RC-23-160	3200-R-1708	594A/592A	DIFERENCIAL ENGRANE DERECHO	
	RS-23-160	3200-C-1823	594A/592A	DIFERENCIAL ENGRANE IZQUIERDO.	
	RS-23-161	3200-T-1892	9278/20	CABEZA DE PIÑÓN	
	RS-24-160	3200-D-1928	HM813843/10	COLA DE PIÑÓN	
	RS-25-160	3200-V-1712	(RU9008UM)	NARÍZ DE PIÑÓN	
	RS-26-160	3200-Y-1897			
		3200-E-1929			
		3200-E-1825			
RT-40-145	RD-20-145 Tipos STD Fabricados antes de Nov. 1993	3200-G-1645	JM716649/10	DIFERENCIAL ENGRANE DERECHO	
		3200-T-1814	JM716649/10	DIFERENCIAL ENGRANE IZQUIERDO	
		3200-F-1852	H715334/11	CABEZA DE PIÑÓN	
		3200-N-1860	72212C487	COLA DE PIÑÓN	
		3200-S-1917	JM511946/3920 *	FLECHA, ENTRADA DELANTERA	
		3200-B-1978	JLM710949C/10	FLECHA, ENTRADA TRASERA	
		3200-C-1979	LM104949/JLM104910	FLECHA DE SALIDA	

TABLA DE DIFERENCIALES POR SERIES

TABLA DE DIFERENCIALES SERIES 160 / 161 / 164 TANDEM Y SENCILLOS

DIFERENCIALES TANDEM TÍPICOS EN ESTE CATÁLOGO	EJES TIPO	REFERENCIA DE CARRIERS	RODAMIENTOS PARA LA REPARACION POR TIPOS DE CARRIERS	POSICIÓN	NOTAS
	RD-20-145 (Tipos STD) Fabricados antes de Nov. 1993	3200-G-1645	JM716649/10	DIFERENCIAL ENGRANE DERECHO	
	Tipos STD Fabricados despues de Nov. 1993	3200-T-1814	JM716649/10	DIFERENCIAL ENGRANE IZQUIERDO	
		3200-F-1852	H715334/11	CABEZA DE PIÑON	
		3200-N-1860	72212C487	COLA DE PIÑON	
		3200-S-1917	JM511945/3920 *	FLECHA, ENTRADA DELANTERA	
		3200-B-1978	JLM710949C/10	FLECHA, ENTRADA TRASERA	
		3200-C-1979	LM104949/JLM104910	FLECHA DE SALIDA	
RD-20-145 (Tipos con Differential Lock)	Tipos con Diff. Lock Fabricados antes de Nov. 1993	3200-M-1677	JM716649/10	DIFERENCIAL ENGRANE DERECHO	
		3200-U-1815	(JP10049/10)	DIFERENCIAL ENGRANE IZQUIERDO	
		3200-R-1890	H715334/11	CABEZA DE PIÑON	
		3200-E-1903	72212C487	COLA DE PIÑON	
		3200-E-1981	JM511946/10 *	3920	FLECHA, ENTRADA DELANTERA
				JLM710949C/10	FLECHA, ENTRADA DELANTERA
RD-20-145	Tipos con Diff. Lock Fabricados despues de Nov. 1993	3200-M-1677	JM716649/10	DIFERENCIAL ENGRANE DERECHO	
		3200-U-1815	(JP10049/10)	DIFERENCIAL ENGRANE IZQUIERDO	
		3200-R-1890	H715334/11	CABEZA DE PIÑON	
		3200-E-1903	72212C487	COLA DE PIÑON	

TABLA DE DIFERENCIALES POR SERIES

TABLA DE DIFERENCIALES SERIES 160 / 161 / 164 TANDEM Y SENCILLOS

DIFERENCIALES TANDEM TÍPICOS EN ESTE CATÁLOGO	EJES TIPO	REFERENCIA DE CARRIERS	RODAMIENTOS PARA LA REPARACION POR TIPOS DE CARRIERS	POSICIÓN	NOTAS
		3200-E-1981	JM511945/3920 * JLM710949C/10 LM104949/JLM104910	FLECHA, ENTRADA DELANTERA FLECHA, ENTRADA TRASERA FLECHA DE SALIDA	
	RP-20-145 Tipos con Bomba y Lock type Fabricados antes de Nov. 1993	3200-L-1624 3200-W-1817 3200-P-1888 3200-D-1902 3200-K-1987	JM716649/10 (JP10049/10) H715334/11 72212C487 JM511946/10 * 3920 JLM710949C/10 LM104949/JLM104910	DIFERENCIAL ENGRANE DERECHO DIFERENCIAL ENGRANE IZQUIERDO CABEZA DE PIÑÓN COLA DE PIÑÓN FLECHA, ENTRADA DELANTERA FLECHA, ENTRADA DELANTERA FLECHA, ENTRADA TRASERA FLECHA DE SALIDA	
	RP-20-145 Tipos con Bomba y Lock type Fabricados despues de Nov. 1993	3200-L-1624 3200-W-1817 3200-P-1888 3200-D-1902 3200-K-1987	JM716649/10 (JP10049/10) H715334/11 72212C487 JM511945/3920 * JLM710949C/10 LM104949/JLM104910	DIFERENCIAL ENGRANE DERECHO DIFERENCIAL ENGRANE IZQUIERDO CABEZA DE PIÑÓN COLA DE PIÑÓN FLECHA, ENTRADA DELANTERA FLECHA, ENTRADA TRASERA FLECHA DE SALIDA	
	RP-20-145 Tipos con Bomba sin Lock type Fabricados antes de Nov. 1993	3200-X-1662 3200-V-1816 3200-G-1853 3200-H-1984	JM716649/10 JM716649/10 H715334/11 72212C487 JM511946/3920 * JLM710949C/10 LM104949/JLM104910	DIFERENCIAL ENGRANE DERECHO DIFERENCIAL ENGRANE IZQUIERDO CABEZA DE PIÑÓN COLA DE PIÑÓN FLECHA, ENTRADA DELANTERA FLECHA, ENTRADA TRASERA FLECHA DE SALIDA	

TABLA DE DIFERENCIALES POR SERIES

TABLA DE DIFERENCIALES SERIES 160 / 161 / 164 TANDEM Y SENCILLOS

DIFERENCIALES TANDEM TÍPICOS EN ESTE CATÁLOGO	EJES TIPO	REFERENCIA DE CARRIERS	RODAMIENTOS PARA LA REPARACION POR TIPOS DE CARRIERS	POSICIÓN	NOTAS
	RP-20-145 Tipos con Bomba sin Lock type Fabricados despues de Nov. 1993	3200-X-1662 3200-V-1816 3200-G-1853 3200-H-1984	JM716649/10 JM716649/10 H715334/11 72212C487 JM511945/3920 * JLM710949C/10 LM104949/JLM104910	DIFERENCIAL ENGRANE DERECHO DIFERENCIAL ENGRANE IZQUIERDO CABEZA DE PIÑÓN COLA DE PIÑÓN FLECHA, ENTRADA DELANTERA FLECHA, ENTRADA TRASERA FLECHA DE SALIDA	
	RR-20-145 Tipos STD	3200-L-1676 3200-Q-1785 3200-D-1850 3200-E-1851 3200-S-1865 3200-M-1885	JM716649/10 JM716649/10 72212C/487 55206C/437 (RU1570UM)	DIFERENCIAL ENGRANE DERECHO DIFERENCIAL ENGRANE IZQUIERDO CABEZA DE PIÑÓN COLA DE PIÑÓN NARÍZ DE PIÑÓN	
	RR-20-145 Tipos con Diff. Lock	3200-X-1558 3200-G-1879	JM716649/10 (JP10049/10) 72212C/487 55206C/437 (RU1570UM)	DIFERENCIAL ENGRANE DERECHO DIFERENCIAL ENGRANE IZQUIERDO CABEZA DE PIÑÓN COLA DE PIÑÓN NARÍZ DE PIÑÓN	
DA Y DS 404 P Front DA Y DS 344 P DA Y DS 405 P DA Y DS 454 P (TODOS) ("Forward") (DELANTEROS)	Delantero	SIN BOMBA CON BOMBA SIN BOMBA (Air Reverse) CON BOMBA " "	567/563 497/493 72218C/487 55212C/437 (MUB1307UM) 555S/552A 29675/30	DIFERENCIAL ENGRANE DERECHO DIFERENCIAL ENGRANE IZQUIERDO CABEZA DE PIÑÓN COLA DE PIÑÓN NARÍZ DE PIÑÓN FLECHA, ENTRADA FLECHA, SALIDA	

TABLA DE DIFERENCIALES POR SERIES

TABLA DE DIFERENCIALES SERIES 160 / 161 / 164 TANDEM Y SENCILLOS

DIFERENCIALES TANDEM TÍPICOS EN ESTE CATÁLOGO	EJES TIPO	REFERENCIA DE CARRIERS	RODAMIENTOS PARA LA REPARACION POR TIPOS DE CARRIERS	POSICIÓN	NOTAS
DD 404 / 405 Y 454 (TODOS) ("Forward") (DELANTEROS)	Delantero		567/563 42362/584 72218C/487 55212C/437 (MUB1307UM) 555S/552A 29675/30	DIFERENCIAL ENGRANE DERECHO DIFERENCIAL ENGRANE IZQUIERDO CABEZA DE PIÑÓN COLA DE PIÑÓN NARÍZ DE PIÑÓN FLECHA, ENTRADA FLECHA, SALIDA	
RA Y RS 404 RA Y RS 344 P RA Y RS 405 P RA Y RS 454 P (TODOS)("Rear") (TRASEROS)	Trasero		497/493 567/563 72212C/487 55200C/437 (MUB7307UM) LM104949/JLM104910	DIFERENCIAL ENGRANE DERECHO DIFERENCIAL ENGRANE IZQUIERDO. CABEZA DE PIÑÓN COLA DE PIÑÓN NARÍZ DE PIÑÓN FLECHA, SALIDA	
DS 461 P / 462 P DS 463 P / 521 P DS 581 P (TODOS) ("Forward") (DELANTEROS)	Delantero Reduccion Simple Diferenciales de 46000 lbs a 58,000 lbs		665/653 42381/42584 72212C/487 72212C/487 (MUS1308UM) (MU1309CV) (MA1211EL) 33275/472 JM511946/10	DIFERENCIAL ENGRANE DERECHO DIFERENCIAL ENGRANE IZQUIERDO CABEZA DE PIÑÓN COLA DE PIÑÓN NARÍZ DE PIÑÓN PUNTA PIÑÓN EXTERNA EJE DE SALIDA LADO EXTERIOR EJE DE SALIDA LADO INTERIOR EJE DE ENTRADA	

TABLA DE DIFERENCIALES POR SERIES

TABLA DE DIFERENCIALES SERIES 160 / 161 / 164 TANDEM Y SENCILLOS

DIFERENCIALES TANDEM TÍPICOS EN ESTE CATÁLOGO	EJES TIPO	REFERENCIA DE CARRIERS	RODAMIENTOS PARA LA REPARACION POR TIPOS DE CARRIERS	POSICIÓN	NOTAS
RS 461 / 462 RS 463 / 521 RS 581 (TODOS) ("Rear") (TRASEROS)	Trasero Reduccion Simple Diferenciales de 46000 lbs a 58,000 lbs		42381/42584 665/653 72215C/551 72212C/487 (MUS1308UM)	DIFERENCIAL ENGRANE DERECHO DIFERENCIAL ENGRANE IZQUIERDO CABEZA DE PIÑÓN COLA DE PIÑÓN NARÍZ DE PIÑÓN	
DT/DP 461P / 462P DT/DP 463P / 521P DT/DP 601P / 651P (TODOS) ("Forward") (DELANTEROS)	Delantero Doble Rango y Reduccion Doble de Planetario Diferenciales de 46000 lbs a 65,000 lbs		68462/712 42381/584 72212C/487 72212C/487 (MUS1308UM) (MA1211EL) 33275/472 JM511946/10	DIFERENCIAL ENGRANE DERECHO DIFERENCIAL ENGRANE IZQUIERDO CABEZA DE PIÑÓN COLA DE PIÑÓN NARÍZ DE PIÑÓN EJE DE SALIDA LADO EXTERIOR EJE DE SALIDA LADO INTERIOR EJE DE ENTRADA	
RT/RP 461P / 462P RT/RP 463P / 521P RT/RP 601P / 651P (TODOS) ("Rear") (TRASEROS)	Trasero Doble Rango y Reduccion Doble de Planetario Diferenciales de 46000 lbs a 65,000 lbs		42381/584 68462/712 78215C/551 72212C/487 (MUS1308UM)	DIFERENCIAL ENGRANE DERECHO DIFERENCIAL ENGRANE IZQUIERDO CABEZA DE PIÑÓN COLA DE PIÑÓN NARÍZ DE PIÑÓN	

TABLA DE DIFERENCIALES POR SERIES

TABLA DE DIFERENCIALES SERIES 160 / 161 / 164 TANDEM Y SENCILLOS

DIFERENCIALES TANDEM TÍPICOS EN ESTE CATÁLOGO	EJES TIPO	REFERENCIA DE CARRIERS	RODAMIENTOS PARA LA REPARACION POR TIPOS DE CARRIERS	POSICIÓN	NOTAS
TP/SP 461 / 462 TP/SP 463P / 521P TP/SP 601P / 651P (TODOS) ("Forward") (DELANTEROS)	Delantero Doble Rango y Reduccion Doble de Planetario Diferenciales de 46000 lbs a 65,000 lbs		68462/712 42381/584 72212C/487 72212C/487 (MUS1308UM) (MA1211EL) JH211749/10 JM511946/10	DIFERENCIAL ENGRANE DERECHO. DIFERENCIAL ENGRANE IZQUIERDO. CABEZA DE PIÑÓN COLA DE PIÑÓN NARÍZ DE PIÑÓN EJE DE SALIDA LADO EXTERIOR EJE DE ENTRADA LADO EXTERIOR EJE DE ENTRADA LADO INTERIOR	
UNIDAD DELANTERA	>>>>>>>>>	DS461P / DS462P / DS463P	UNIDAD DELANTERA	>>>>>>>>>	DT/DP 461P/462P/463P DT/DP 521P/601P/651P TP/SP 601/651
UNIDAD TRASERA	>>>>>>>>>	RS461 / RS462 / RS463	UNIDAD TRASERA	>>>>>>>>>	RT/RP 461 /462 /463 RT/RP 521 /601 /651

▶ RODAMIENTOS AUTOMOTRICES

INTERCAMBIO JOHN DEERE VS KOYO	
JOHN DEERE... (TRACTORES, Y EQUIPOS AGRÍCOLAS)	
REFERENCIA JD	RODAMIENTOS
2800258	6206
2800259	6011C3
4003293	46C876/20/S6.9CS41
4003401	M6209NRC3
4003444	7009C
4003455	M6309NRC3
4003486	6309NRC3
4003497	N211R
4003626	3980
4003642	JM720210PK
4003643	JM720249UR2PK
4003674	NJ216R
4003704	7010C
4003718	18NJ310R
4003778	6208C3
4006782SF	LM506849XS
4006783	LM50681OES
4009313	472
4009314	475
4009356	NUP214
4009392	JM205149
4009393	JM205110PN
4009394	JM207049
4009395	JM207010
4009396	6011C3
4009397	6210C3
4009398	6211C3
4009399	6311C3
4009404	6308C3
4009452	NUP313V
4009453	NUP314V
4009456	NF312FY
4009542	M6308BRS
400R	STEEL BALL 0.250
405R	STEEL BALL 0.375
4060499	46C LM603049YRIE3/11/4
40A6242	M20511OES
4F20022	NF208NR

INTERCAMBIO JOHN DEERE VS KOYO	
JOHN DEERE... (TRACTORES, Y EQUIPOS AGRÍCOLAS)	
REFERENCIA JD	RODAMIENTOS
A174	STEEL BALL 0.625
A4742R	STEEL BALL 0.1560
AA21289	1B12444SRSE
AA21480	83B607ACS8
AA21480	DG1645ARSLRS
AA22273	1B12279S
AA32941	1B1379SRSP
AA34132	DG7401RSRR2
AA34134	60002RS
AA35658	1B11559SRSP
AA35659	1B6B117RSP
AA35741	1B07330SRSP
AE12601	SA209-28F
AE12601	SA209-28FP7NOCL
AE23647	EE11S 2RS
AE24362	60092RS
AE24459	LM11944 ASM900024
AE29876	U205KPP2-1
AE31851	L44643
AE37353	SA210-30FP7
AE38359	BH1816
AE38366	LM67048
AE42998	A30962
AE46215	DAC1338ZZ
AE46875	30207JR
AE48137	BT2020
AE48913	NA208-24F
AE49060	6208NR
AET10128	1B09730ASRSP
AET10146	BT1210
AH10199	NA210-30
AH10200	A210-30F
AH10515	NA207-20F
AH108768	NAX10L3P9NOCL
AH108801	60142RS
AH108813	NA308-24F
AH112670	25581/20
AH115444	1B9B642RSPC3

▶ RODAMIENTOS AUTOMOTRICES

INTERCAMBIO JOHN DEERE VS KOYO	
JOHN DEERE...(TRACTORES, Y EQUIPOS AGRÍCOLAS)	
REFERENCIA JD	RODAMIENTOS
AH119669	CR30UU
AH120815	DU3564 ACS49
AH13964	NA205-13F
AH65355	529/522PZ
AH65358	M86649R/10NPZ2
AH66434	RA1152RSA
AH78919	BH1208
AH94661	LM67048
AM100595	53052RS
AM102726	6082RS
AM102888	62052RSNRC3
AM3983T	T5390-3
AN100425	4503A-2RSB10RC(A)
AN10414	6208 RS
AN111537	62062RSA
AN11810	NA206-18F
AN131668	IB06930SRR2
AN150048	1B17979RS
AN181416	LM67048RS
AN194032	46CHI-CAPLM48548/10/3.5A
AN210540	203KRR2
AN212132	DAC1640442RSL
AN231139	LM48548
AN240219	4509A-2TR15R
AN240220	4509-2TR25R
AN32790	SA206-18FNOCL
AN33120	6307RS
AP19769	W63082RS
AP20720	A209-26
AR26845	838166
AR26845	83B166
AR43084	835438
AR443084	6015ZZ
AR48751	6306Z
AR70077	2209RW33FYC3
AR94761	HM88649NPZ3
AT108897	3379/25
AT114340	UCP209-26

INTERCAMBIO JOHN DEERE VS KOYO	
JOHN DEERE...(TRACTORES, Y EQUIPOS AGRÍCOLAS)	
REFERENCIA JD	RODAMIENTOS
AT114341	UCP209-28JB1
AT121137	32211JR
AT129503	45C39585/20
AT139681	6214 ZZX
AT142051	6207HR4C3
AT142406	JM511946/10
AT150206	6082RSM5
AT150612	45CHM212046/11
AT161248	682RSM5
AT164178	6010C3
AT17464	T5794
AT23189	62002RSC3
AT38495	NU3214
AT41309	6209B1
AT45677	ROLLER
AT49239	LM104947/JLM104910
AT52799	33891/21
AT52805	HM801343/10
AT52818	M84249/10PZ
AT52821	25878/20
AT52823	3386/20
AT55066	LM501349/10
AT57355	HM88542/10
AT57370	HM212049/10
AT57372	JH217249N/10N
AT57373	HM807040/10PZ
AT58654	62092RSNR
AT60279	3578/25
AT78767	26881
AT8773	2691
AU13137	LM48548/10/3.5ACS38
AU43144	W25B163L
AU43749	6309B1
AZ20216	6009RSC3
AZ20217	6205 RSC3
D2361R	STEEL BALL 0.5
D7430	33821
DC30395	NA308M

▶ RODAMIENTOS AUTOMOTRICES

INTERCAMBIO JOHN DEERE VS KOYO	
JOHN DEERE... (TRACTORES, Y EQUIPOS AGRÍCOLAS)	
REFERENCIA JD	RODAMIENTOS
DD14674	1"BALL/ROLLER
ET10986	1202
ET11062	30204JR
ET11094	62042RS
ET11134	6003 C3
ET11138	6904
ET11401	6901
ET16026	6001 Z
F2772R	STEEL BALL 0.6875
F40016	6916C3
F40108R	6009C3
F40109H	6009ZC3
F40109R	6009NRC3
F40111	6011C3
F40111R	6011NRC3
F40111SSR	60112RSC3NR
F40112	6012C3
F40113R	6013NRC3
F40114	6014C3
F40114R	601NRC3
F40115	6015C3
F40115R	6015NRC3
F40205SS	62052RSC3(A)
F40207	6207C3(A)
F40207R	6207NRC3
F40208	6208NRC3
F40208S	6208RSC3
F40209	6209C3
F40209R	6209NRC3
F40209S	620RSC3
F40210	6210C3
F40210S	6210RSC3
F40211	6211C3
F40211S	6211RSC3
F40212	6212C3
F40212SS	62122RSC3
F40213	6213C3
F40213S	621RSC3

INTERCAMBIO JOHN DEERE VS KOYO	
JOHN DEERE... (TRACTORES, Y EQUIPOS AGRÍCOLAS)	
REFERENCIA JD	RODAMIENTOS
F40214	6214C3
F40214S	621RSC3
F4021CR	6210NRC3
F40305	6305C3
F40305SS	63052RSC3
F40306SS	63062RSC3
F40307	6307C3
F40307H	63072C3
F40307R	630NRC3
F40307SS	63072RSC3
F40308	6308C3
F40308R	6308NRC3
F40309	6309C3
F40310	6310C3
F40311	6311C3
F40407	6407C3
F40408	6408C3
F4108	6008C3
F4110	6010
F4112SS	60122RSC3
F4113	6013C3
F4113SS	60192RSC3
F41207R	M6207NR
F41208	M6208
F41208R	M6208NR
F41209	M6209
F41209R	M6209NR
F41210	M6210
F41210R	M6210NR
F41210RH	M6210ZNR
F41211	M6211
F41211RHH	M6211ZZNR
F41211R	M6211 NR
F41211S	M6211RS
F41212	M6212
F41212R	M6212NR
F41213	M6213
F41216AR	M6216NRSC3

▶ RODAMIENTOS AUTOMOTRICES

INTERCAMBIO JOHN DEERE VS KOYO	
JOHN DEERE...(TRACTORES, Y EQUIPOS AGRÍCOLAS)	
REFERENCIA JD	RODAMIENTOS
F41216R	M6216NRSC3
F41307	M6307
F41308	M6308
F41308R	M6308NR
F41309	M6309
F41309R	M6309NR
F41310	M6310
F41311	M6311
F41311HH	M6311ZZ
F41311RH	M6311ZNR
F41312R	M6312NR
F420206SS	62062RSC3
F42808	EE9
F572062	62062RSC3
F572082	62082RSC3
F573062	W63062RSC3
F58001	387(A)
F58016	748S
F58018	M802048
F58019	47680
F58024	15101
F58032	25584
F58034	JHM522649PN
F58035	48290
F58037	JM716649PN
F58038	JH41647PN
F58039	JM718149
F58041	462
F58043	68642
F58047	28580
F58047	28580(A)
F58050	JM714249
F58051	JLM14149
F58052	342
F58053	26880
F58055	JH307749PN
F58057	3780
F58058	LM104949

INTERCAMBIO JOHN DEERE VS KOYO	
JOHN DEERE...(TRACTORES, Y EQUIPOS AGRÍCOLAS)	
REFERENCIA JD	RODAMIENTOS
F58063	JLM506849PN
F58065	34300
F58072	395S
F58076	M804049
F58077	3975
F58078	LM102949
F58080	HM804842UR2
F58083	LM501349
F58083	LM501349(A)
F58087	JM207049
F58095	JH205149PN
F58098	33889
F58100	389
F58101	3775
F58509	394A
F58511	742
F58512	47620
F58520	15245(A)
F58525	25520(A)
F58526	JHM522610PH
F58527	48220
F58530	JH415610EPN
F58532	JM718110PK
F58533	JH307710PN
F58534	452X
F58540	28521
F58543	JM714210
F58544	JLM14110
F58545	332
F58546	26824
F58550	3720
F58554	JLM506810
F58556	34478
F58557	3920
F58561	JLM710910PN
F58563	354A
F58569	LM102910
F58571	LM501310

▶ RODAMIENTOS AUTOMOTRICES

INTERCAMBIO JOHN DEERE VS KOYO	
JOHN DEERE...(TRACTORES, Y EQUIPOS AGRÍCOLAS)	
REFERENCIA JD	RODAMIENTOS
F58573	JM207010
F58580	JM205110PN
F58583	33821
F58584	3730
F58585	382A
F58600	850/834D
F58601	LM48548/10
F58602	28584/21
F58701	3828
F6210208N	N208
F621208R	NJ208R
F621209M	N209R
F621210G	NJ210FY
F621214G	NJ214FY
F621216F	NJ216RMN
F621305K	N305R
F621309M	N309R
F621309R	NJ309RMN
F621309S	NJ309RTM
F621310G	NJ310R
F621311G	NJ311RMN
F621311N	N311R
F621310M	N310R
FMRC210MFF	6210ZZ
FMRC210MFFG	6210ZZNR
H836	STEEL BALL 0.34375
H871R	STEEL BALL 0.1875
JD 9449	6203 2RSDC3GD
JD10001	6464
JD10002	499A E2
JD10003	57303 E2
JD10010	6011NRC3
JD10011	6210ZC3
JD10012	NU203
JD10016	621
JD10017	NA311-35
JD10020	NA208-24
JD10023	HM218248

INTERCAMBIO JOHN DEERE VS KOYO	
JOHN DEERE...(TRACTORES, Y EQUIPOS AGRÍCOLAS)	
REFERENCIA JD	RODAMIENTOS
JD10025	HM218210
JD10026	M201047
JD10026	M201047
JD10027	M201011
JD10029	462X
JD10030	453X(A)
JD10032	6015
JD10045	3975
JD10048	792
JD10049	795
JD10058	W25B125L
JD100616	621
JD10069	46C LM67048/10/3.9ACS3
JD10111	NJ305
JD10113	63052RSC4
JD10117	6214NRC3
JD10119	6018NR
JD10122	HM212049PH
JD10129	49585
JD10130	49522
JD10132	28622B
JD10133	56425
JD10134	JHM522649PN
JD10135	JHM522610PH
JD10136	56650
JD10138	HH506310
JD10139	HH506349
JD10149	5210
JD10167	HM89443
JD10171	83776-1S1C3PZM
JD10181	608 2RS
JD10182	LM501349A
JD10190	2780R
JD10208	6908
JD10209	6207RS
JD10210	6007RS
JD1022	HM212049PH(A)
JD10226	72212C

▶ RODAMIENTOS AUTOMOTRICES

INTERCAMBIO JOHN DEERE VS KOYO	
JOHN DEERE...(TRACTORES, Y EQUIPOS AGRÍCOLAS)	
REFERENCIA JD	RODAMIENTOS
JD10227	72487
JD10230	JM16648
JD10234	32206J
JD10238	885808 BR
JD10240	BT28240h
JD10245	JD10245
JD10262	59187
JD10263	5578
JD10266	575
JD10271	BT348
JD10272	B328
JD10282	RNU306R
JD10286	6008RSC3
JD10294	JM612910PN
JD10295	JM612949PN
JD10306	BH1112
JD10312	621ORS
JD10329	6207 HR4C3
JD10353	55200C
JD10354	55437
JD10363	6204S1C3
JD10364	6211NRC3
JD10365	55206 CRN
JD10366	55443
JD10369	HH221430
JD10370	HH221410
JD10371	39578
JD10376	6001
JD10395	JH307710PN
JD10396	JH307749PN
JD10401	26882RN
JD10408	6007Z
JD10420	W25BB141L
JD10443	6312NR
JD10454	6200FGC3
JD10461	CO1041
JD10462	47687
JD10465	CO1050

INTERCAMBIO JOHN DEERE VS KOYO	
JOHN DEERE...(TRACTORES, Y EQUIPOS AGRÍCOLAS)	
REFERENCIA JD	RODAMIENTOS
JD10495	LM67010PH(A)
JD10496	LM67048PH(A)
JD10529	6214Z
JD159	29685
JD30079	6207(A)
JD37047	32208JR
JD445	25521
JD515	885167
JD6902	JL69349
JD7120	5208
JD7123	6210
JD7125	6209NR
JD7142	62042RS
JD7143	88504
JD7145	6007 C3
JD7147	62072RS
JD7149	6205ZZ
JD7155	6308
JD7158	88505
JD7169	M6207C3
JD7180	6203
JD7191	M6208
JD7195	6207
JD7198	6207ZZ
JD7207	14137A
JD7209	15118
JD7209	15118
JD7220	3381
JD7222	2788R
JD7224	3383
JD7228	3578
JD7232	3198
JD7234	455
JD7241	2689
JD7242	3982
JD7243	14125A
JD7245	782
JD7250	09194

▶ RODAMIENTOS AUTOMOTRICES

INTERCAMBIO JOHN DEERE VS KOYO	
JOHN DEERE...(TRACTORES, Y EQUIPOS AGRÍCOLAS)	
REFERENCIA JD	RODAMIENTOS
JD7255	332A
JD7257	09196
JD7259	15250
JD7260	3120
JD7262	14274
JD7263	2523
JD7266	2720
JD7270	3320
JD7278	3525
JD7283	363
JD7288	522
JD7291	2631
JD7292	3920
JD7293	3420
JD7294	2729
JD7296	472A
JD7297	3720
JD7298	572
JD7350	3780
JD7354	1775
JD7358	09078
JD7359	462
JD7369	368
JD7370	3775
JD7372	14138A
JD7375	15100
JD7377	395
JD7378	3984
JD7378	3984
JD7383	438
JD7386	3979
JD7387	2796
JD7388	15113
JD7390	02475
JD7392	33275
JD7393	29582
JD7395	25580
JD7397	31593

INTERCAMBIO JOHN DEERE VS KOYO	
JOHN DEERE...(TRACTORES, Y EQUIPOS AGRÍCOLAS)	
REFERENCIA JD	RODAMIENTOS
JD7401	1729
JD7406	362
JD7409	14276
JD7414	362A
JD7415	02420
JD7416	33462
JD7417	29520
JD7418	25520
JD7421	31520
JD7424	25821
JD7425	382A
JD7426	382
JD7426	382
JD7427	28521
JD7427	28521
JD7429	36300
JD7430	33821
JD7437	1328
JD7438	09195
JD7439	453X
JD7441	13621
JD7442	49368
JD7443	14283
JD7444	45221
JD7445	25521
JD7446	39520
JD7448	47620
JD7449	15245
JD7502	RNU207R
JD7527	NU2206
JD7537	RNU306R
JD7557	MA1306(BCA)
JD7595	NU308R
JD7649	M1308GEL(BCA)
JD7672	M6308NR
JD7674	M6308
JD7678	6205
JD7681	6206C3

▶ **RODAMIENTOS AUTOMOTRICES**

INTERCAMBIO JOHN DEERE VS KOYO	
JOHN DEERE...(TRACTORES, Y EQUIPOS AGRÍCOLAS)	
REFERENCIA JD	RODAMIENTOS
JD7682	M6209
JD7686	M6207
JD7689	6306
JD7692	6209
JD8100	25877R
JD8101	15519
JD8103	387
JD8105	28580
JD8107	36137
JD8114	14124
JD8117	15590
JD8121	15112
JD8122	13685
JD8123	49175
JD8124	141119A
JD8125	15125
JD8128	09081
JD8129	25581
JD8130	39590
JD8131	469
JD8134	15123
JD8139	33890
JD8140	45290
JD8143	342A
JD8144	12175
JD8147	387AS
JD8148	15126
JD8150	15120
JD8151	395A
JD8152	34300
JD8154	28985
JD8155	355A
JD8158	29590
JD8159	29685
JD8161	387A
JD8162	399A
JD8164	29675
JD8167	496

INTERCAMBIO JOHN DEERE VS KOYO	
JOHN DEERE...(TRACTORES, Y EQUIPOS AGRÍCOLAS)	
REFERENCIA JD	RODAMIENTOS
JD8169	LM613449
JD8170	13892
JD8171	18790
JD8174	24780R
JD8177	27690
JD8178	34306
JD8179	18590
JD8180	28578
JD8182	3877
JD8183	31594
JD8187	LM67048
JD8188	LM11949
JD8190	15101
JD8191	497E2
JD8192	3872
JD8194	LM48548(A)
JD8195	39573
JD8198	HM88547
JD8200	612
JD8201	4535
JD8202	02820
JD8205	12303
JD8206	394A
JD8207	34478
JD8208	28920
JD8210	29620
JD8213	27620
JD8214	493
JD8217	18720
JD8219	24720
JD8220	18520
JD8221	25820
JD8222	26820
JD8223	3820
JD8225	LM67010
JD8226	LM11910
JD8227	15251
JD8228	3821

▶ RODAMIENTOS AUTOMOTRICES

INTERCAMBIO JOHN DEERE VS KOYO	
JOHN DEERE... (TRACTORES, Y EQUIPOS AGRÍCOLAS)	
REFERENCIA JD	RODAMIENTOS
JD8230	LM48510
JD8235	454
JD8236	HM803110
JD8237	LM501310
JD8239	M12610
JD8240	HM804810
JD8241	3828
JD8243	07196
JD8244	LM11710
JD8245	37625
JD8247	LM603011
JD8248	592A
JD8249	34478BE
JD8251	M88010
JD8252	HM89410
JD8253	L44610
JD8254	672
JD8255	HM807010
JD8257	HM88610
JD8258	28622
JD8259	LM814810
JD8263	LM603014
JD8264	65500PH
JD8266	5735PH
JD8267	M86610
JD8268	HM804811
JD8271	LM29710
JD8272	42584
JD8275	374
JD8276	18724
JD8280	H715311PH
JD8282	772
JD8283	4335
JD8284	632
JD8285	2735X
JD8288	49520
JD8289	3994
JD8290	492A

INTERCAMBIO JOHN DEERE VS KOYO	
JOHN DEERE... (TRACTORES, Y EQUIPOS AGRÍCOLAS)	
REFERENCIA JD	RODAMIENTOS
JD8291	3130
JD8294	HM88630
JD8295	M86647
JD8296	3925
JD8297	67322
JD8406	T126
JD8435	83779
JD84643	W25B181L
JD8504	6203ZZ
JD8505	M6210
JD8509	6304
JD8510	6009
JD8514	6008 C3
JD8515	885167
JD8517	6012 2RS
JD8520	6309
JD8522	88013
JD8532	6008 2RS
JD8534	60072RU
JD8535	6203 2RS
JD8537	6212
JD8539	4508B-2TR16SC1
JD8541	M6310NR
JD8542	6204RS
JD8545	SA206-20FP7NOCL
JD8546	DG15335Z
JD8548	62122RS
JD8559	885140B
JD8562	RA0142RSA
JD8568	60102RU
JD8570	S3752RSC3
JD8573	62032RSD2B1CS9
JD8643	WPB2547181RS
JD8645	M6212 NR
JD8651	6014Z
JD8652	NU212R
JD8653	60032RS
JD8654	DG25502RS

▶ **RODAMIENTOS AUTOMOTRICES**

INTERCAMBIO JOHN DEERE VS KOYO	
JOHN DEERE...(TRACTORES, Y EQUIPOS AGRÍCOLAS)	
REFERENCIA JD	RODAMIENTOS
JD8662	NA205-14
JD86680	DG19642RSW
JD8675	60172RS
JD8676	83B332
JD8679	B4412
JD8681	NJ209
JD8720	RNU208
JD8735	83779
JD8801	B128
JD8802	B1212
JD8803	B138
JD8804	BT148A
JD8806	B1416
JD8809	B1612
JD8810	B1616
JD8811	BH1616
JD8813	B1812
JD8818	BH2212
JD8819	BH2216
JD8827	B2416
JD8828	B1012
JD8830	BH1812
JD8831	B208
JD8832	BH2012
JD8833	B78
JD8837	B1416
JD8839	B2610
JD8851	BH1012
JD8854	BTH16120H
JD8855	BHT2016
JD8857	B2010
JD8861	B2812
JD8861	NA207-20F
JD8865	B1616
JD8875	TP2236A
JD8876	B1210
JD8877	BT1612
JD8898	BH1816

INTERCAMBIO JOHN DEERE VS KOYO	
JOHN DEERE...(TRACTORES, Y EQUIPOS AGRÍCOLAS)	
REFERENCIA JD	RODAMIENTOS
JD8901	HM803149
JD8901	HM803149(A)
JD8902	LM501349
JD8903	LM67048L
JD8905	M12649
JD8906	LM11949L
JD8907	HM804848
JD8910	31597
JD8912	07100
JD8913	25577
JD8914	LM11749
JD8915	37425
JD8918	389A
JD8922	LM603049
JD8923	594
JD8927	M12649
JD8929	M88048
JD8930	HM89446
JD8932	39580
JD8933	L44643
JD8935	L44649
JD8937	LM48548L
JD8939	33287
JD8941	HM807049
JD8943	25570 ASSY
JD8946	399AS
JD8947	HM88649NPZ3
JD8948	14136A
JD8949	LM501334
JD8951	593
JD8952	28682
JD8953	14139
JD8954	LM814849
JD8956	596
JD8959	495
JD8960	M12648
JD8961	45291
JD8962	598

▶ RODAMIENTOS AUTOMOTRICES

INTERCAMBIO JOHN DEERE VS KOYO	
JOHN DEERE... (TRACTORES, Y EQUIPOS AGRÍCOLAS)	
REFERENCIA JD	RODAMIENTOS
JD8963	27687
JD8964	3782
JD8965	HM807040
JD8966	47686
JD8967	HM89449
JD8968	25880
JD8969	25590
JD8972	13687
JD8974	HM804842
JD8975	29688
JD8976	2585
JD8977	5760PH
JD8978	2687
JD8979	M86649R
JD8980	33889
JD8982	25584
JD8983	385S
JD8984	368A
JD8985	28584
JD8988	LM29749
JD8989	42381
JD8990	02476
JD8992	395S
JD8996	3490
JD8997	HM807044
JD8998	369A
JD9001	34307
JD9002	385A
JD9007	392
JD9009	780
JD9010	644
JD9011	2776R
JD9012	HM212046UR2
JD9013	2789
JD9014	HM80483UR
JD9016	27689
JD9017	377
JD9018	594A

INTERCAMBIO JOHN DEERE VS KOYO	
JOHN DEERE... (TRACTORES, Y EQUIPOS AGRÍCOLAS)	
REFERENCIA JD	RODAMIENTOS
JD9019	497A
JD9020	LM48548A(A)
JD9021	HM212011
JD9024	M84210
JD9025	M84249
JD9027	3876
JD9032	67388
JD9033	67391
JD9039	4580
JD9040	JH415647
JD9041	JLM104948EPZ
JD9042	LM742749
JD9043	M802048/10
JD9045	LM806649
JD9046	HM617049
JD9048	M804049
JD9049	JLM506849PN
JD9050	36690
JD9051	759
JD9052	385X
JD9053	M84548
JD9055	JM716649PN
JD9058	JH205149PN
JD9065	L68149
JD9068	HM807049A
JD9069	JM8220449PK
JD9070	LM104949
JD9072	48290
JD9075	JLM714149EPK
JD9076	LM102949
JD9077	JHM318448
JD9078	HM807046
JD9079	JLM813049
JD9080	JHM516849PK
JD9082	JM718149
JD9083	JHM534149
JD9084	2690
JD9085	27875

▶ RODAMIENTOS AUTOMOTRICES

INTERCAMBIO JOHN DEERE VS KOYO	
JOHN DEERE...(TRACTORES, Y EQUIPOS AGRÍCOLAS)	
REFERENCIA JD	RODAMIENTOS
JD9086	JM511946EPK
JD9087	HM813849
JD9088	JLM704649
JD9089	3576R
JD9090	02872
JD9091	JLM710949
JD9092	JM720249UR2PK
JD9093	46780
JD9094	48393
JD9097	HH914449
JD9101	3920BE
JD9104	JH415610
JD9105	24721
JD9106	JLM104910
JD9108	LM742710
JD9109	M802011
JD9110	LM806610
JD9111	HM88512
JD9112	HM617010
JD9113	M804010NPZ
JD9114	JLM506810
JD9115	36620
JD9116	752
JD9117	M84510
JD9118	JM716610PN
JD9119	JM511910EPK
JD9120	JM719113PN
JD9121	JM205110PK
JD9123	6420
JD9125	L68111
JD9127	JM822010PK
JD9128	25523
JD9129	48220
JD9132	JLM714110EPK
JD9133	LM102910
JD9134	JHM318410
JD9136	HM803110(A)
JD9137	JLM813010

INTERCAMBIO JOHN DEERE VS KOYO	
JOHN DEERE...(TRACTORES, Y EQUIPOS AGRÍCOLAS)	
REFERENCIA JD	RODAMIENTOS
JD9138	JHM516810
JD9141	JM718110PK
JD9142	27820
JD9144	JLM704610
JD9146	JLM10910PN
JD9147	JM720210PK
JD9148	46720
JD9149	48320
JD9152	JHM534110
JD9153	HH914412
JD9156	JM515610PK
JD9157	LM739710
JD9158	21212
JD9159	JL69310
JD9161	34492A
JD9165	HM807010VMS
JD9169	532X
JD9170	LM104912
JD9171	JHM807012
JD9172	28621
JD9176	29620B
JD9206	6006ZZ
JD9211	6305ZC3
JD9212	885135C
JD9241	60112RS
JD9257	885802 RS
JD9258	6307NR
JD9261	6013 ZXC3
JD9263	83B340
JD9267	NA207-23F
JD9268	63092RS
JD9273	NA205-16F
JD9277	NA209-26F
JD9278	M6311
JD9279	6211
JD9280	6012NR
JD9283	6214
JD9290	6209 Z

▶ RODAMIENTOS AUTOMOTRICES

INTERCAMBIO JOHN DEERE VS KOYO	
JOHN DEERE...(TRACTORES, Y EQUIPOS AGRÍCOLAS)	
REFERENCIA JD	RODAMIENTOS
JD9292	6011
JD9293	6205RS
JD9294	885165RS
JD9295	4503A-2RS8RC(A)
JD9301	62072RSA2B
JD9316	NA207-20F
JD9320	6213
JD9321	62052RU
JD9322	60082RSNR
JD9323	60072RS
JD9324	63042RS
JD9326	6005Z
JD9334	SA208-24F
JD9344	6207
JD9345	6208
JD9346	6210
JD9347	5209
JD9350	W208PP5
JD9355	885637RSE
JD9362	60152RS
JD9373	W208PPB16
JD9375	W6R148L
JD9376	W6R132A
JD9377	W6R1121A
JD9379	6013NR
JD9380	6016N
JD9382	5211
JD9384	6308N
JD9388	6209
JD9390	6211
JD9396	6282RS
JD9398	W9R188L
JD9400	SA206-20F
JD9402	62062RS
JD9406	62102RS
JD9409	6210Z
JD9416	SA207-20F
JD9427	NA209-26F

INTERCAMBIO JOHN DEERE VS KOYO	
JOHN DEERE...(TRACTORES, Y EQUIPOS AGRÍCOLAS)	
REFERENCIA JD	RODAMIENTOS
JD9429	NA310-31
JD9432	6308NR
JD9435	6211
JD9436	6204Z
JD9437	6014Z
JD9439	6310
JD9440	6213 NR
JD9443	6006
JD9448	W9R161
JD9449	62032RSDC3GCR
JD9450	6208Z
JD9452	NA206-20F
JD9454	NA210-31F
JD9456	EE6S 2RSC3
JD9459	62042RS
JD9460	NA207-22F
JD9463	NU3206
JD9467	63052RS
JD9468	6408Z
JD9468	M6408 Z
JD9472	6008ZC3
JD9473	6208ZC3
JD9474	6009ZC3
JD9480	6309NR
JD9482	6209NR
JD9486	ROLLER BEARING
JD9489	W9B091L
JD9510	NU207
JD9511	NUP2207
JD9512	NJ211
JD9513	NU306R
JD9535	6203 2RS
JD9601	JM515649PK
JD9602	JL69349(A)
JD9603	LM739749
JD9604	21075
JD9611	HM807049
JD9616	JHM807045

▶ RODAMIENTOS AUTOMOTRICES

INTERCAMBIO JOHN DEERE VS KOYO	
JOHN DEERE...(TRACTORES, Y EQUIPOS AGRÍCOLAS)	
REFERENCIA JD	RODAMIENTOS
JD9620	27880
JD9803	BHT2216
JD9804	BT1212A
JD9813	BT2816
JD9838	B1610
JD9843	BT2016
JD9861	B2320
JD9870	B1816
JD9889	B2020
JD9911	B2016
JD9936	B268
JD9969	NJ308
JD9972	NU1012
JS7400	453A
M110024	6204 C4
M40357	DG25502RS
M42786	885165 BRS
M42786	885165B
M48265	EE6SZZNR
M63810	62052RSC4
M74707	855165BRR2
M88251	6205C4
M88252	6205RKC4
M886T	STEEL BALL 0.625
M93189	6202RK
M96101	60232RK
P32663	52400
P32664	67790
P32665	67720
P32672	67322
P33090	HM212044
P33091	HM212011
P33104	JM26649
P33298	56425
P33299	56650
P33303	399AS
P33308	3979
P993937	48385

INTERCAMBIO JOHN DEERE VS KOYO	
JOHN DEERE...(TRACTORES, Y EQUIPOS AGRÍCOLAS)	
REFERENCIA JD	RODAMIENTOS
P993938	48320
P993953	96925
P993954	96140
P994299	390A
PT7525	B88
R115119	6009RSH2
R26552	STEEL BALL 0.3125
R29194	STEEL BALL 0.4375
R41776	STEEL 0.0937
R42849	STEEL BALL 0.3750
R72090	HM88610PH
R72232	STEEL BALL 0.3150
R83003	STEEL BALL 0.040
RE24390	2212
RE24510	6307C3
RE29115	63062RSC3
RE29115	63062RSC3
RE29116	6205 RSC3
RE39132	W9R136L
RE39132	W9R136L
RE42930	6016C3
RE54078	W25B143AL
RE55500	6015SH2C4
T116824	M88048/10
T13624	STEEL 0.28125
T19469	STEEL BALL 1.0
T23426	STEEL BALL
T24653	STEEL BALL 0.125
T79098	26822
T79121	2620
T83446	HM813810
T83447	HM813841
TH101852	N1026RQ3C3FY
YZ100017	6009NRC3
YZ100100	6011RSC3
YZ101024	53062RS
YZ101915	NUP207V
YZ102376	JLM104948BEPZ
YZ102378	33209
YZ102379	33210
YZ102380	33211

▶ RODAMIENTOS AUTOMOTRICES

EQUIVALENCIA SETS VS KOYO	
TABLA DE EQUIVALENCIA DE SETS	
REFERENCIA SET	RODAMIENTOS
Set 1	LM11749/LM11710
Set 2	LM11949/LM11910
Set 3	M12649/M12610
Set 4	L44649/L44610
Set 5	LM48548/LM48510
Set 6	LM67048/LM67010
Set 7	M201047S/M201011
Set 8	L45449/L45410
Set 11	JL69349/JL69310
Set 12	M12749/M12710
Set 13	L68149/L68110
Set 14	L44643/L44610
Set 15	07100/07196
Set 16	LM12749/LM12711
Set 17	L68149/L68111
Set 21	1988/1922
Set 23	LM104949E,
Set 24	JL68145/JL68111Z
Set 25	JLM506848E,
Set 26	JLM104946/JLM104910Z
Set 27	LM67048/LM67010BCE
Set 36	LM603049/LM603012
Set 37	LM603049/LM603011
Set 38	LM104949/LM104911
Set 42	JLM506849A/JLM506811
Set 43	15123/15245
Set 45	LM501349/LM501310
Set 47	LM102949/LM102910
Set 50	02872/02820
Set 51	15106/15245
Set 52	25580/25520
Set 53	25580/25523
Set 54	25590/25520
Set 55	25590/25523
Set 56	LM29748/LM29710
Set 57	31594/31520
Set 58	LM48548A/LM48510
Set 59	LM48548A/LM48511A
Set 60	LM48548/LM48511A

EQUIVALENCIA SETS VS KOYO	
TABLA DE EQUIVALENCIA DE SETS	
REFERENCIA SET	RODAMIENTOS
Set 61	11590/11520
Set 62	17887/17831
Set 63	M88048/M88010
Set 64	HM903249/HM903210
Set 65	M86647/M86610
Set 66	368S/362
Set 67	HM88649/HM88610
Set 68	497/493
Set 69	LM501349/LM501314
Set 70	LM29749/LM29710
Set 73	15101/15245
Set 74	387A/382A
Set 75	387A/382S
Set 76	387AS/382A
Set 77	388A/382
Set 78	55200C/55437
Set 79	56425/56650
Set 81	HM88542/HM88510
Set 82	LM104949/JLM104910
Set 83	HM803149/HM803110
Set 84	HM807040/HM807010
Set 85	25880/25820
Set 88	LM11900LA/LM11910
Set 95	2580/2523
Set 98	3984/3920
Set 102	3585/3525
Set 103	3982/3920
Set 105	33287/33462
Set 106	LM78349/LM78310A
Set 107	JLM104948/JLM104910
Set 108	JHM807045/JHM807012
Set 109	683/672
Set 110	6379/6320
Set 111	48290/48220
Set 112	47896/47820
Set 113	HM215249/HM215210
Set 114	H212749/H212710
Set 116	74550A/74850
Set 117	64450/64700

▶ RODAMIENTOS AUTOMOTRICES

EQUIVALENCIA SETS VS KOYO	
TABLA DE EQUIVALENCIA DE SETS	
REFERENCIA SET	RODAMIENTOS
Set 118	JLM506849/JLM506810
Set 121	18790/18720
Set 122	25580/25522
Set 123	3780/3720
Set 124	6580/6535
Set 125	780/772
Set 200	LM451349/LM451310
Set 201	368A/362A
Set 205	469/453X
Set 209	492A/498
Set 212	537/532X
Set 216	594/592A
Set 218	641/632
Set 226	1380/1328
Set 229	2780/2720
Set 230	2788/2720
Set 232	835/832
Set 234	3320/3382
Set 237	3920/3975
Set 241	6386/6320
Set 246	LM806610/LM806649
Set 250	14138A/14274
Set 251	15103S/15243
Set 252	15106/15250X
Set 253	18590/18520
Set 260	25877/25821
Set 262	27687/27620
Set 267	29685/29620
Set 268	LM29749/LM29711
Set 270	33885/33822
Set 271	33889/33822
Set 274	36690/36620
Set 275	37425/37625
Set 276	39580/39520
Set 278	39581/39520
Set 279	39585/39520
Set 281	42584/42381
Set 286	48190/48120
Set 287	48220/48286

EQUIVALENCIA SETS VS KOYO	
TABLA DE EQUIVALENCIA DE SETS	
REFERENCIA SET	RODAMIENTOS
Set 288	48320/48385
Set 302	68462/68712
Set 304	72487/72212C
Set 307	09074/09194
Set 308	M84548/M84510
Set 309	M86649/M86610
Set 310	M88047/M88010
Set 312	HM89449/LM89410
Set 317	HM220149/HM220110
Set 318	LM300849/LM300811
Set 319	LM503310/LM503349
Set 321	25877/25820
Set 322	495AX/493
Set 323	JHM522649/JHM522610
Set 325	JM714210/JM714249
Set 328	M802048/M802011
Set 330	HM803146/HM803110
Set 335	HM813810/HM813842
Set 336	JL819349/JL819310
Set 339	HM911245/HM911210
Set 340	H913810/H913842
Set 350	2796/2720
Set 351	3579/3525
Set 354	15103S/15245
Set 355	15579X/15520
Set 357	28584/28521
Set 359	78215C/78551
Set 361	JM716649/JM716610
Set 362	02474/02420
Set 363	55175C/55437
Set 364	37625/37431A
Set 365	395A/394A
Set 401	580/572
Set 402	582/572
Set 403	594A/592A
Set 404	598A/592A
Set 405	663/653
Set 406	3782/3720
Set 407	28682/28622

▶ **RODAMIENTOS AUTOMOTRICES**

EQUIVALENCIA SETS VS KOYO	
TABLA DE EQUIVALENCIA DE SETS	
REFERENCIA SET	RODAMIENTOS
Set 408	39590/39520
Set 409	45280/45220
Set 410	45284/45220
Set 411	47686/47620
Set 412	HM212047/11
Set 413	HM212049/11
Set 414	HM218248/10
Set 415	HM518445/10
Set 416	45291/45220
Set 417	47890/47820
Set 418	H715334/H715311
Set 419	H715343/H715311
Set 420	H715345/H715311

EQUIVALENCIA SETS VS KOYO	
TABLA DE EQUIVALENCIA DE SETS	
REFERENCIA SET	RODAMIENTOS
Set 421	HM516449A/10
Set 422	HM516449C/10
Set 423	6461A/6420
Set 424	555S/552A
Set 425	567/563
Set 426	47679/47620
Set 505	72200C/72487
Set 506	72225C/72487
Set 508	687/672
Set 509	HM516448/14B
Set 511	H47687/47623A
Set 920	557S/552A
Set 927	742/740

▶ **RODAMIENTOS AUTOMOTRICES**

RODAMIENTOS KOYO EN VEHÍCULOS KOREANOS			
RODAMIENTOS KOYO EN VEHÍCULOS COREANOS - AUTOMÓVILES HYUNDAI - DAEWOO - KIA			
NÚMERO ORIGINAL	NÚMERO KOYO	APLICACIÓN	FABRICANTE
11054481	LM 11710	RUEDA	DAEWOO CIELO/PRINCE/LEMANS
11054482	LM 11749	RUEDA	DAEWOO CIELO/PRINCE/LEMANS
90112378	83 A 105 BCS17	TRANSMISIÓN	DAEWOO CIELO/PRINCE/LEMANS
24410-35010	DG 3160 B2RKHCS20	TENSORA	OTROS - MODELOS
24410-35020	PU 316029 BRKDY	TENSORA	HYUNDAI SONATA I
24410-35020	PU 316029 BRKDY	TENSORA	HYUNDAI GRANDUER
24450-35510	PU 106018 BRR9D	TENSORA	HYUNDAI GRANDUER
24810-33021	PU 276033 RR1D	TENSORA	HYUNDAI ELANTRA
24810-33021	PU 276033 RR1D	TENSORA	HYUNDAI SONATA I
24810-35510	PU 305729 ARR1DW	TENSORA	HYUNDAI GRANDUER
25112-11002	WPB 16099-1RS	BOMBA DE AGUA	OTROS - MODELOS
25112-21010	WPB 16093 WRS	BOMBA DE AGUA	HYUNDAI SONATA I
25112-21010	WPB 16093 WRS	BOMBA DE AGUA	HYUNDAI GRANDUER
25112-32510	W 6 R 093 PRE6	BOMBA DE AGUA	HYUNDAI SONATA I
25112-32510	W 6 R 093 PRE6	BOMBA DE AGUA	HYUNDAI GRANDUER
25212-32500	W 6 R 093 P3	BOMBA DE AGUA	HYUNDAI SONATA I
25212-32500	W 6 R 093 P3	BOMBA DE AGUA	HYUNDAI GRANDUER
25281-35510	TPU 104 B-3	TENSORA	HYUNDAI GRANDUER
41410-11000	RCT 322 SA	EMBRAGUE	HYUNDAI EXCEL
41421-14500	RCT 323 SA	EMBRAGUE	OTROS - MODELOS
41421-21300	RCT 322 SA	EMBRAGUE	HYUNDAI EXCEL
43220-34030	ST 2857 LFTSH3	TRANSMISIÓN	HYUNDAI ELANTRA
43220-34030	ST 2857 LFTSH3	TRANSMISIÓN	HYUNDAI SONATA I
43220-34030	ST 2857 LFTSH3	TRANSMISIÓN	HYUNDAI GRANDUER
43222-36031	DG 256318 CS12	TRANSMISIÓN	HYUNDAI ELANTRA
43222-36031	DG 256318 CS12	TRANSMISIÓN	HYUNDAI EXCEL
43222-36031	DG 256318 CS12	TRANSMISIÓN	HYUNDAI SCOUPE
43223-36030	C 00778	TRANSMISIÓN	HYUNDAI ELANTRA
43223-36030	C 00778	TRANSMISIÓN	HYUNDAI EXCEL
43228-37030	30306 JRLFT	TRANSMISIÓN	HYUNDAI SONATA I
43265-34030	33RU3722	TRANSMISIÓN	HYUNDAI ELANTRA
43265-34030	33RU3722-1	TRANSMISIÓN	HYUNDAI ELANTRA
43265-34030	33RU3722	TRANSMISIÓN	HYUNDAI EXCEL
43265-34030	33RU3722-1	TRANSMISIÓN	HYUNDAI EXCEL
43265-34030	33RU3722	TRANSMISIÓN	HYUNDAI SONATA I
43265-34030	33RU3722-1	TRANSMISIÓN	HYUNDAI SONATA I

▶ RODAMIENTOS AUTOMOTRICES

RODAMIENTOS KOYO EN VEHÍCULOS KOREANOS

RODAMIENTOS KOYO EN VEHÍCULOS COREANOS - AUTOMÓVILES HYUNDAI - DAEWOO - KIA

NÚMERO ORIGINAL	NÚMERO KOYO	APLICACIÓN	FABRICANTE
43265-34030	33RU3722	TRANSMISIÓN	HYUNDAI SCOUPE
43265-34030	33RU3722-1	TRANSMISIÓN	HYUNDAI SCOUPE
43295-44000	62 / 28 RKC3	TRANSMISIÓN	CAMION 1 TON.
43329-37030	LM501349LFT/57428	TRANSMISIÓN	HYUNDAI SONATA II
43329-37030	LM501349LFT/57428	TRANSMISIÓN	HYUNDAI SONATA I
43329-37030	LM 501349 LFT/57428	TRANSMISIÓN	HYUNDAI GRANDUER
45325-37030	6903 SH2C3	TRANSMISIÓN	HYUNDAI ELANTRA
45325-37030	6903 SH2C3	TRANSMISIÓN	HYUNDAI SONATA I
45325-37030	6903 SH2C3	TRANSMISIÓN	HYUNDAI SCOUPE
45325-38030	DG 1331 SH2C3	TRANSMISIÓN	HYUNDAI SONATA II
45458-36030	TPK 2843 AJ	TRANSMISIÓN	HYUNDAI SONATA II
45458-36030	TPK 2843 AJ	TRANSMISIÓN	HYUNDAI ELANTRA
45458-36030	TPK 2843 AJ	TRANSMISIÓN	HYUNDAI SONATA I
45458-36030	TPK 2843 AJ	TRANSMISIÓN	HYUNDAI SCOUPE
45458-36030	TPK 2843 AJ	TRANSMISIÓN	HYUNDAI GRANDUER
45458-36030	TPK 2843 AJ	TRANSMISIÓN	HYUNDAI ACCENT
45726-22030	DG 6095 AC3	TRANSMISIÓN	HYUNDAI SCOUPE
45726-37030	DG 4580 BSH2C3	TRANSMISIÓN	HYUNDAI ELANTRA
45726-37030	DG 4580 BSH2C3	TRANSMISIÓN	HYUNDAI SONATA I
45726-37030	DG 4580 BSH2C3	TRANSMISIÓN	HYUNDAI SCOUPE
45727-37030	DG 408017 A1NRSH2-TC3	TRANSMISIÓN	HYUNDAI ELANTRA
45727-37030	DG 408017 A1NRSH2-TC3	TRANSMISIÓN	HYUNDAI SONATA I
45727-37030	DG 408017 A1NRSH2-TC3	TRANSMISIÓN	HYUNDAI SCOUPE
45736-38030	46T060604TNRSH3LFTCS13	TRANSMISIÓN	HYUNDAI SONATA II
45737-37030	32009 JRLFT	TRANSMISIÓN	HYUNDAI ELANTRA
45737-37030	32009 JRLFT	TRANSMISIÓN	HYUNDAI SONATA I
45737-38030	57583 LFT	TRANSMISIÓN	HYUNDAI SONATA II
45737-38030	57583 LFT	TRANSMISIÓN	HYUNDAI GRANDUER
45738-36030	TR 060602 (B) LFT	TRANSMISIÓN	HYUNDAI SONATA I
45738-37030	TR 060602 (A) LFT	TRANSMISIÓN	HYUNDAI SONATA I
45738-38030	46 T 060604 TNRSH3LFTCS13(N)	TRANSMISIÓN	HYUNDAI GRANDUER
45743-36060	TP 2841 C	TRANSMISIÓN	HYUNDAI SONATA II
45743-36060	TP 2841 C	TRANSMISIÓN	HYUNDAI ELANTRA
45743-36060	TP 2841 C	TRANSMISIÓN	HYUNDAI SONATA I
45743-36060	TP 2841 C	TRANSMISIÓN	HYUNDAI SCOUPE
45743-36060	TP 2841 C	TRANSMISIÓN	HYUNDAI GRANDUER

▶ RODAMIENTOS AUTOMOTRICES

RODAMIENTOS KOYO EN VEHÍCULOS KOREANOS			
RODAMIENTOS KOYO EN VEHÍCULOS COREANOS - AUTOMÓVILES HYUNDAI - DAEWOO - KIA			
NÚMERO ORIGINAL	NÚMERO KOYO	APLICACIÓN	FABRICANTE
45743-36060	TP 2841 C	TRANSMISIÓN	HYUNDAI ACCENT
45829-34110	6207 R-3HR4SH2C3	TRANSMISIÓN	HYUNDAI SONATA I
45829-34110	6207 R-3HR4SH2C3	TRANSMISIÓN	HYUNDAI SCOUPE
45829-36030	6207-9C3	TRANSMISIÓN	HYUNDAI ELANTRA
45829-36030	6207-9C3	TRANSMISIÓN	HYUNDAI EXCEL
45829-36030	6207 - 9C3	TRANSMISIÓN	HYUNDAI SCOUPE
45882-38030	LM501349LFT/57584	TRANSMISIÓN	HYUNDAI SONATA II
45882-38030	LM 501349 LFT/57584	TRANSMISIÓN	HYUNDAI GRANDUER
51710-22400	DACF 1112 / ILJIN 1112 B	RUEDA TRASERA	HYUNDAI ACCENT
51710-22500	DACF 1112/ILJIN 1112B W/ABS	RUEDA TRASERA	HYUNDAI ACCENT
51720-21200	57410 LFT/LM29710S	TRANSMISIÓN	HYUNDAI ELANTRA
51720-21200	57410 LFT/LM29710S	TRANSMISIÓN	HYUNDAI EXCEL
51720-21200	57410 LFT/LM29710S	TRANSMISIÓN	HYUNDAI SCOUPE
51720-21200	57410 LFT/LM29710S	TRANSMISIÓN	HYUNDAI ACCENT
51720-34200	DAC 4080 W-5CS72	RUEDA DELANTERA	HYUNDAI SONATA II
51720-36200	DAC 4080 MICS68	RUEDA DELANTERA	HYUNDAI SONATA I
51720-36200	DAC 4080 MICS68	RUEDA DELANTERA	HYUNDAI GRANDUER
51720-37000	DAC 4584 DWCS82	RUEDA DELANTERA	HYUNDAI GRANDUER
52701-45210	30213 JRYA1	RUEDA TRASERA	CAMION 3.5 TON.
52701-73510	32215 JRYA	RUEDA TRASERA	CAMION 5 Y 9.5 TON.
52703-73510	32213 JR	RUEDA TRASERA	CAMION 5 Y 9.5 TON.
52710-22200	DACF 1112 ASH2	RUEDA TRASERA	HYUNDAI ACCENT
52710-22300	DACF 1112 ARSH2	RUEDA TRASERA	HYUNDAI ACCENT
52710-29400	DACF 1171 / ILJIN 1171	RUEDA TRASERA	HYUNDAI AVANTE
52710-29450	DACF 1171 / ILJIN 1171 W/ABS	RUEDA TRASERA	HYUNDAI AVANTE
52710-33500	DACF 1081 BSH2	RUEDA TRASERA	HYUNDAI SONATA I
52710-33600	DACF 1081 BRSH2	RUEDA TRASERA	HYUNDAI SONATA I
52710-34500	DACF 1080 / ILIN 1081 B	RUEDA TRASERA	HYUNDAI SONATA
52710-34600	DACF 1081 CRSH2	RUEDA TRASERA	HYUNDAI SONATA II
52710-34700	DACF 1080 / ILJIN 1081 B W/ABS	RUEDA TRASERA	HYUNDAI SONATA II
52710-79110	TR 191604 (CONO)	RUEDA	CAMION 8 TON.
52720-36200	LM 67048 LFT/10	RUEDA TRASERA	HYUNDAI GRANDUER
52730-36200	LM 11949 YA1LFT/10	RUEDA TRASERA	HYUNDAI GRANDUER
52730-79110	TRA 181504 (CONO)	RUEDA	CAMION 8 TON.
52753-79110	TR 191604 (COPA)	RUEDA	CAMION 8 TON.
72754-79110	TRA 181504 (COPA)	RUEDA	CAMION 8 TON.

RODAMIENTOS KOYO EN VEHÍCULOS KOREANOS

RODAMIENTOS KOYO EN VEHÍCULOS COREANOS - AUTOMÓVILES HYUNDAI - DAEWOO - KIA

NÚMERO ORIGINAL	NÚMERO KOYO	APLICACIÓN	FABRICANTE
K 150-12-700 B	PU 245228 CRR1H-2	TENSORA	KIA SEPHIA
K 150-12-700 B	PU 245228 CRR1H-2	TENSORA	KIA CAPITAL
K 201-16-510	CBU 472921	EMBRAGUE	KIA SEPHIA
K 810-27-143	SC 050621 VC4	TRANSMISIÓN	KIA SEPHIA
K 810-27-143	SC 050621 VC4	TRANSMISIÓN	KIA SPORTAGE
K 810-27-143	SC 050621 VC4	TRANSMISIÓN	KIA CAPITAL
K 810-27-143	SC 050621 VC4	TRANSMISIÓN	KIA CONCORD
K 900-12-700	DG 2652 - 2RR	TENSORA	KIA CONCORD
K 937-12-700 A	PU 285226 RR1HV1	TENSORA	KIA SEPHIA
K 937-12-730	PU 245226 BRR1H	TENSORA	KIA SEPHIA
K 954-12-730	DDG 3060-2RD1HCS25	TENSORA	KIA SPORTAGE
K 972-12-700	PU 295229 RR1HV	TENSORA	KIA SPORTAGE
K 972-12-730	DG 306031 - 2RD2HC3	TENSORA	KIA SPORTAGE
	DG 2035 D	DIRECCIÓN	CAMION 1 TON.
	LM 48548/10	RUEDAS	OTROS - MODELOS
	L 44649R/10	RUEDAS	OTROS - MODELOS
	M 12649/10	RUEDAS	OTROS - MODELOS

Tipos más comunes de Diseños de Sellos de Aceite Koyo

Diseños HMS, MHS, CRS de un labio con resorte para trabajo normal

Este es un sello de diseño universal para uso general y es relativamente económico. Se aplica para sellado de gases y líquidos, principalmente en motores de combustión, ejes de transmisión, transmisiones (cajas de cambio automotrices), bombas, motores eléctricos, reductores de velocidad, etc.

Diseños HMSH y CRSH de un labio con resorte y cubierta interna para trabajo pesado

Provee mayor resistencia y protección al labio del sello, además de tener las ventajas del diseño estándar, brinda mayor rigidez estructural en aplicaciones severas.

Se utiliza principalmente en ejes mayores de 50 mm.

Diseños HMSA, MHSA, CRSA de doble labio con resorte para trabajo normal

Proporciona protección contra el polvo, suciedad y otras materias extrañas. Asegura una retención mediana de combustibles.

Diseños HMSAH, CRASH de doble labio con resorte y cubierta (coraza) interna para trabajo pesado

Ayuda a mejorar la retención del labio sellador, da mayor rigidez a la estructura en aplicaciones de trabajo pesado.








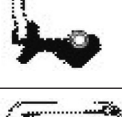

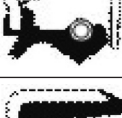


Diseño HM, MH sin resorte de un solo labio

Su aplicación es recomendable a bajas velocidades de trabajo.

Se usa para retener grasa (no en lubricación con aceite) no se recomienda en aplicaciones de elevadas presiones. Sus usos típicos son rodillos de transportadores y ruedas de vehículos.

Equivalencias de Prefijos Koyo, CR, PAYEN			
Koyo	CR		PAYEN
	Común	Especial	
HMS		HMS	SB
MHS	HDW1		SC
CRS	HMS4		SB2
HMSM	CRW1		SA2
CRSH		HMSH	
HMSA	CRWHI		YB
MHSA		HMSA7	TC
CRSA	HMSA7		YB2
HMSAH	CRWA1		TA2
CRSAH		HMSAH	
HM	CRWHA1		VB1
MH	HM14	HM3	VC
		HM4	

▶ RODAMIENTOS AUTOMOTRICES

Sección en corte	Tipo	Velocidad en superficie de eje	Presión	Temperatura
	HMS	0 - 5 m/seg. 5 - 10 m/seg. 10 - 18 m/seg.	0.70Kg/cm ² 0.50 Kg/cm ² 0.35 Kg/cm ²	-60°C - 250 °C
	MHS	0 - 5 m/seg. 5 - 10 m/seg. 10 - 18 m/seg.	0.70Kg/cm ² 0.50 Kg/cm ² 0.35 Kg/cm ²	-60°C - 250 °C
	CRS	0 - 5 m/seg. 5 - 10 m/seg. 10 - 18 m/seg.	0.70Kg/cm ² 0.50 Kg/cm ² 0.35 Kg/cm ²	-60°C - 250 °C
	HMSH	0 - 5 m/seg. 5 - 10 m/seg. 10 - 18 m/seg.	0.70Kg/cm ² 0.50 Kg/cm ² 0.35 Kg/cm ²	-60°C - 250 °C
	CRSH	0 - 5 m/seg. 5 - 10 m/seg. 10 - 18 m/seg.	0.70Kg/cm ² 0.50 Kg/cm ² 0.35 Kg/cm ²	-60°C - 250 °C
	HMSA	0 - 5 m/seg. 5 - 10 m/seg. 10 - 18 m/seg.	1.00Kg/cm ² 0.70 Kg/cm ² 0.35 Kg/cm ²	-60°C - 250 °C
	MHSA	0 - 5 m/seg. 5 - 10 m/seg. 10 - 18 m/seg.	1.00Kg/cm ² 0.70 Kg/cm ² 0.35 Kg/cm ²	-60°C - 250 °C
	CRSA	0 - 5 m/seg. 5 - 10 m/seg. 10 - 18 m/seg.	1.00Kg/cm ² 0.70 Kg/cm ² 0.35 Kg/cm ²	-60°C - 250 °C
	HMSAH	0 - 5 m/seg. 5 - 10 m/seg. 10 - 18 m/seg.	1.00Kg/cm ² 0.70 Kg/cm ² 0.35 Kg/cm ²	-60°C - 250 °C
	CRSAH	0 - 5 m/seg. 5 - 10 m/seg. 10 - 18 m/seg.	1.00Kg/cm ² 0.70 Kg/cm ² 0.35 Kg/cm ²	-60°C - 250 °C
	HM	0 - 26 m/seg. 2.5 - 5 m/seg. 5 - 10 m/seg.	0.70Kg/cm ² 0.35 Kg/cm ² 0.15 Kg/cm ²	-60°C - 250 °C
	MH	0 - 26 m/seg. 2.5 - 5 m/seg. 5 - 10 m/seg.	0.70Kg/cm ² 0.35 Kg/cm ² 0.15 Kg/cm ²	-60°C - 250 °C

▶ RODAMIENTOS AUTOMOTRICES

No. DE PARTE, DIMENSIONES Y APLICACIONES			
No. KOYO	No. O.E.M.	DIMENSIONES	APLICACIÓN
CRS2A48X70X12	8-94021-238-0	48X70X12	ISUZU
CRS44X63X7-9.5	90043-11188	44X63X7X9.5	DAIHATSU
CRS44X63X7-9.5S	90043-11202	44X63X7X9.5	DAIHATSU
CRSA38X74X11XRT	90311-38133	38X74X11	TOYOTA
CRSA41X55X7-12S	90311-41002	41X55X7X12	TOYOTA
CRSA42X55X5.5N-1	90311-42006	42X55X5.5X1	TOYOTA
CRSA50X68X7-9J	09283-50002	50X68X7X9	SUZUKI
CRSA50X77.5X9-14S	90311-50008	50X77.5X9X14	TOYOTA
CRSA50X82X8-11S	MB303867	50X82X8X11	MITSUBISHI
CRSA52X75X7.5-12S	90311-52005	52X75X7.5X12	TOYOTA
CRSA56X75X6.5-11S	90311-56007	52X75X6.5X11	TOYOTA
CRSA57X81X8-11S	90311-57001	57X81X8X11	TOYOTA
CRSA59X75X9-11S	8-94407-711-0	59X75X9X11	ISUZU
CRSA63X90X7-9S	90311-63001	65X90X7X9	TOYOTA
CRSAH38X52X7	90311-38038	38X52X7	TOYOTA
CRSAH66X80X9	90311-66002	66X80X9	TOYOTA
CRSAH75X95X10-13S	90311-75008	75X95X10X13	TOYOTA
CRSA41X55X7-12S	90311-41004	41X55X7X12	TOYOTA
CRSB33.5X55X10-1	8-94318-910-0	33.5X55X10X1	ISUZU
CRSB33.5X55X10-1	9-09724-063-0	33.5X55X10X1	ISUZU
CRSC38X58X11	90311-38043	38X58X11	TOYOTA
CRS2A48X70X12	8-94318-909-0	48X70X12	ISUZU
HMA56X68X5-10.FSJ	G304-33-065	56X68X5X10	MAZDA
HMRA39X52X6.4-11SJ	MB242822	39X52X6.4X11	MITSUBISHI
HMS28X40X8	90310-28027	28X40X8	TOYOTA
HMS32X44X9	90310-32024	32X44X9	TOYOTA
HMSA18X30X8J	90311-18001	18X30X8	TOYOTA
HMSA28.6X43X6.5	90311-28004	28.6X43X6	TOYOTA
HMSA33X44X8	90311-33085	33X44X8	TOYOTA
HMSA38.5X58X11XRT	90311-38013	38.5X58X11	TOYOTA
HMSA38X52X7-12SJ	8-94144-614-0	38X52X7X12	ISUZU
HMSA38X55X9	90311-38063	38X55X9	TOYOTA
HMSA40X54X5.5	1312-33-065	40X54X5.5	MITSUBISHI
HMSA41X55X6	90311-41001	41X55X6	TOYOTA
HMSA45X62X9	90311-45001	45X62X9	TOYOTA
HMSA48X62X9-2	09283-48007	48X62X9X2	SUZUKI

▶ RODAMIENTOS AUTOMOTRICES

No. DE PARTE, DIMENSIONES Y APLICACIONES			
No. KOYO	No. O.E.M.	DIMENSIONES	APLICACIÓN
HMSA48X82X12	90311-48135	48X82X12	TOYOTA
HMSA50X65X9	MT141132	50X65X9	MITSUBISHI
HMSA50X70X7-9.5J	8-94169-621-0	50X70X7X9.5	ISUZU
HMSA50X70X9	90310-50039	50X70X9	TOYOTA
HMSA51X63X8.5-12S	B210-33-067	51X63X8.5X12	MAZDA
HMSA52X68X8-14S	B210-33-065	52X68X8X14	MAZDA
HMSA65X85X10	9-09724-023-0	65X85X10	ISUZU
HMSA65X90X13J	W001-33-065	65X90X13	MAZDA
HMSA68X90X12	9-09924-3380	68X90X12	ISUZU
HMSA68X90X12	9-09924-338-0	68X90X12	ISUZU
HMSA70X112X14-20J	90043-11053	70X112X14X20	DAIHATSU
HMSA73X90X7.5	8-94248-117-1	73X90X7.5	ISUZU
HMSA75X100X13	90311-75039	75X100X13	TOYOTA
HMSAH36X50X7	90311-36001	36X50X7	TOYOTA
HMSAH38X58X8	90311-38009	38X58X8	TOYOTA
HMSAH40X52X7	90311-40108	40X52X7	TOYOTA
HMSAH48X62X7	90311-48122	48X62X7	TOYOTA
HMSAH48X62X9N	90311-48001	48X62X9	TOYOTA
HMSAH50X68X9	90311-50136	50X68X9	TOYOTA
HMSAH54X70X7-9.5J	8-94227-048-1	54X70X7X9.5	ISUZU
HMSAH62X85X8-10J	90311-61001	62X85X8X10	TOYOTA
HMSAH68X90X10	90311-68001	68X90X10	TOYOTA
HMSB35X55X11AT	43252-01G00	35X55X11	NISSAN
HMSB38X65X12SXRT	90311-38015	38X65X12	TOYOTA
HMSB41X56X7	43252-H1010	41X56X7	NISSAN
HMSB42X55X7	90311-42055	42X55X7	TOYOTA
HMSB52X65X9	90311-52059	52X65X9	TOYOTA
HMSC40X74X10-18S	9-09724-003-0	40X74X10X18	ISUZU
HMSC58X72X9	90311-58118	58X72X9	TOYOTA
HMSCH88X115X13	90311-88102	88X115X13	TOYOTA
HMSH41X53X7	90311-41123	41X53X7	TOYOTA
HRSA54X66X7.5-10S	90311-54003	54X66X7.5X10	TOYOTA
MH55X82X10	90312-55010	55X82X10	TOYOTA
MHA45X72.7X7.5J	91251-692-003	45X72.7X7.5	HONDA
MHA65X90X10	43232-T6200	65X90X10	NISSAN
MHC48X62X9-24J	90313-48005	45X62X9X24	TOYOTA
MHC50X67X11	43232-B5000	50X67X11	NISSAN

▶ RODAMIENTOS AUTOMOTRICES

No. DE PARTE, DIMENSIONES Y APLICACIONES			
No. KOYO	No. O.E.M.	DIMENSIONES	APLICACIÓN
MHD43X55X7.5	40232-21000	43X55X7.5	NISSAN
MHRA53X68.2X7	09283-53001	53X68.2X7	SUZUKI
MHS26X38X8	09283-26016	26X38X8	SUZUKI
MHS35X41X5.5-9J	90310-35001	35X41X5.5X9	TOYOTA
MHS38X44X13.6-17FJ	90310-38033	38X44X13.6X17	TOYOTA
MHS40X46X14-18FJ	90310-40001	40X46X14X18	TOYOTA
MHS46X94.5X8XBTJ	8-94336-315-1	46X94.5X8	ISUZU
MHS49X100X8BTJ	8-94336-317-0	49X100X8	ISUZU
MHSA105X135X14	9-09924-356-0	105X135X14	ISUZU
MHSA15X25X7-1	90311-15001	15X25X7X1	TOYOTA
MHSA17.4X30X7	90311-17092	17.4X30X7	TOYOTA
MHSA19X32X8	90311-190041	19X32X8	TOYOTA
MHSA25X38X7	90311-25003	25X38X7	TOYOTA
MHSA26X48X7XRT	90311-26001	26X48X7	TOYOTA
MHSA27X43X9	0603-16-103	27X43X9	MAZDA
MHSA27X43X9	9-09724-033-0	27X43X9	ISUZU
MHSA32X52X11	90311-32074	32X52X11	TOYOTA
MHSA34XR	90311-34007	38X48X8	TOYOTA
MHSA35X49.3X12.5	8-94223-026-0	35X49.3X12.5	ISUZU
MHSA35X49X6XRT	90311-35008	35X49X6	TOYOTA
MHSA38.5X58X11XRT	90311-38013	38.5X58X11	TOYOTA
MHSA38X58X11XLFT	90311-38140	38X58X11	TOYOTA
MHSA38X52X7-14FS	8-94216—107-0	38X52X7X14	ISUZU
MHSA40X55X8	0187-10-507B	40X55X8	MAZDA
MHSA40X75X12	0604-27-018	40X75X12	MAZDA
MHSA42X60X7XRT	91252-634-003	42X60X7	HONDA
MHSA42X60X991	90311-42014	42X60X9X1	TOYOTA
MHSA45X68X12XRTU	90311-45069	45X68X12	TOYOTA
MHSA47.5X70X65X9	90311-47001	47.5X70X65X9	TOYOTA
MHSA50X66.5X13-15S	MB633944	50X66.5X13X15	MITSUBISHI
MHSA50X68X9XRT	9-09924-296-0	50X68X9	ISUZU
MHSA50X72X12XRT	90311-50002	50X72X12	TOYOTA
MHSA60X82X12	9-09625-054-0	60X82X12	ISUZU
MHSA60X82X12XRTU	12279-H2301	60X82X12	TOYOTA
MHSA64X133X13J	9-09924-470-0	64X133X13	ISUZU
MHSA65X95X14	90311-65033	65X95X14	TOYOTA
MHSA70X88X12	0370-11-399	70X88X12	ISUZU

▶ RODAMIENTOS AUTOMOTRICES

No. DE PARTE, DIMENSIONES Y APLICACIONES			
No. KOYO	No. O.E.M.	DIMENSIONES	APLICACIÓN
MHSA70X92X12XLT	90311-70001	70X92X12	TOYOTA
MHSA70X92X8.5XLT	90311-70004	70X92X8.5	TOYOTA
MHSA75X100X8.5XLTZ	90311-75004	75X100X8.5	TOYOTA
MHSA75X100X13XLT	90311-75113	75X100X13	TOYOTA
MHSA80X100X12XLT	90311-80001	80X100X12	TOYOTA
MHSA80X100X8.5XLT	90311-80003	80X100X8.5	TOYOTA
MHSA82X105X13XLFJ	9-09924-449-0	85X105X13	ISUZU
MHSA85X105X10XLT	90311-85004	82X105X10	TOYOTA
MHSA85X105X13XLT	90311-85001	85X105X13	TOYOTA
MHSA90X110X8.5XLT	90311-90002	90X110X8.5	TOYOTA
MHSA90X110X8.5XLT	90311-90003	90X110X8.5	TOYOTA
MHSA95X118X10	8-94214-913-0	95X118X10	ISUZU
MHSB34X55X11AT	43232-78100	34X55X11	NISSAN
MHSH37X62X14AT	MB092288	37X62X14	MINI
NS2AH75X108X10-19Z	90311-75003	75X108X10X19	TOYOTA
NS2AH77X102X22J	8-94336-314-0	77X102X22	ISUZU/NISSAN
NSA44X63X13SJ	90043-11134	44X63X13	DAIHATSU
NSA56X73X7.5-15FS	90311-56016	56X73X7.5X15	TOYOTA
NSA57X79X13.5FS	40232-31G00	57X79X13.5	NISSAN
NSAH100X145X14.8-Z	9-09924-415-0	100X145X14.8	ISUZU
NSC50X70X17FSJ	43232-01G00	50X70X17	NISSAN
XHMSA52X70X7.5J	40232-D0101	52X70X7.5	NISSAN
XMH55X101X4.7J	90043-12023	55X101X4.7	DAIHATSU